



**Bonnett**



Imprenditorialità e saper fare hanno da sempre contraddistinto il Gruppo ANNOVI REVERBERI nei suoi ormai 60 anni di storia, rendendolo una realtà internazionale. Una realtà metalmeccanica fortemente legata al territorio, un'azienda fatta di persone, idee e progetti innovativi. 60 anni di storia che hanno visto il gruppo Annovi Reberberi crescere notevolmente, dai primi anni dove la produzione era incentrata solamente sulle pompe a membrana fino all'inserimento della divisione industria con le pompe a pistoni. Naturale declinazione di questa divisione è stata la nascita intorno agli anni '90 del settore cleaning – che ha vissuto e continua a vivere un'espansione a livello di prodotti e brand in licenza.

*Over its almost 60 years of history, the ANNOVI REVERBERI Group has always been famed for its enterprising business approach and technical know-how, which have won it international acclaim.*

*An engineering firm with close local links, a company built around people, ideas and innovative projects.*

*60 years of history, during which the Annovi Reberberi group has grown exponentially, from the early days as a manufacturer of diaphragm pumps alone, through to the creation of the Industrial division building piston pumps.*

*In the '90s, piston pump manufacture naturally expanded to include the cleaning sector, still growing strongly in terms of products and licensed brands.*

## CLEANING DIVISION

All'interno del mondo Annovi Reberberi particolare rilievo è da dedicare alla Divisione Cleaning, con i suoi molteplici marchi e le prestigiose licenze. Una divisione che anno dopo anno è riuscita a crescere, a consolidarsi ed a produrre idropultrici sempre al passo coi tempi e soprattutto con le esigenze del mercato.

Grazie ad un marketing strategico, al know-how acquisito dalla parte tecnica e ad una gestione accurata e puntuale della produzione, la Divisione Cleaning ha saputo cogliere e superare le trasformazioni e i mutamenti del mercato, proponendo soluzioni sempre al passo coi tempi e sempre con la qualità che contraddistingue il marchio di fabbrica AR.

## *Nata a Modena*

Born in Modena

*The Cleaning Division, with its many brands and prestige licences, is particularly important within the Annovi Reberberi world.*

*Over the years, this division has successfully grown, consolidated, and built high pressure washers constantly up-to-date with the latest developments and, above all, the market's demands.*

*Through strategic marketing, the know-how acquired by the technical side and thorough, accurate production management, the Cleaning Division has been quick to identify and respond to the market's transformations and changes, offering solutions that are always in line with the times, with all the AR brand's outstanding quality.*





**Bonnett**



Imprenditorialità e saper fare hanno da sempre contraddistinto il Gruppo ANNOVI REVERBERI nei suoi ormai 60 anni di storia, rendendolo una realtà internazionale. Una realtà metalmeccanica fortemente legata al territorio, un'azienda fatta di persone, idee e progetti innovativi. 60 anni di storia che hanno visto il gruppo Annovi Reberberi crescere notevolmente, dai primi anni dove la produzione era incentrata solamente sulle pompe a membrana fino all'inserimento della divisione industria con le pompe a pistoncini. Naturale declinazione di questa divisione è stata la nascita intorno agli anni '90 del settore cleaning – che ha vissuto e continua a vivere un'espansione a livello di prodotti e brand in licenza.

*Over its almost 60 years of history, the ANNOVI REVERBERI Group has always been famed for its enterprising business approach and technical know-how, which have won it international acclaim.*

*An engineering firm with close local links, a company built around people, ideas and innovative projects.*

*60 years of history, during which the Annovi Reberberi group has grown exponentially, from the early days as a manufacturer of diaphragm pumps alone, through to the creation of the Industrial division building piston pumps.*

*In the '90s, piston pump manufacture naturally expanded to include the cleaning sector, still growing strongly in terms of products and licensed brands.*

## CLEANING DIVISION

All'interno del mondo Annovi Reberberi particolare rilievo è da dedicare alla Divisione Cleaning, con i suoi molteplici marchi e le prestigiose licenze. Una divisione che anno dopo anno è riuscita a crescere, a consolidarsi ed a produrre idropulitrici sempre al passo coi tempi e soprattutto con le esigenze del mercato.

Grazie ad un marketing strategico, al know-how acquisito dalla parte tecnica e ad una gestione accurata e puntuale della produzione, la Divisione Cleaning ha saputo cogliere e superare le trasformazioni e i mutamenti del mercato, proponendo soluzioni sempre al passo coi tempi e sempre con la qualità che contraddistingue il marchio di fabbrica AR.

## *Nata a Modena*

Born in Modena

*The Cleaning Division, with its many brands and prestige licences, is particularly important within the Annovi Reberberi world.*

*Over the years, this division has successfully grown, consolidated, and built high pressure washers constantly up-to-date with the latest developments and, above all, the market's demands.*

*Through strategic marketing, the know-how acquired by the technical side and thorough, accurate production management, the Cleaning Division has been quick to identify and respond to the market's transformations and changes, offering solutions that are always in line with the times, with all the AR brand's outstanding quality.*



# www.arblueclean.it



## WEB 2.0

Il viaggio all'interno del mondo Annovi Reverberi continua sul nostro nuovo sito **www.arblueclean.it**. Nuova veste grafica, maggiori contenuti, interattività e novità aziendali sempre in prima linea: sono questi alcuni degli ingredienti che caratterizzano il remake del sito. Non solo prodotto quindi ma anche appuntamenti fieristici, rassegna stampa ed i tanti progetti che a breve vedranno la luce. Un ARBC 2.0 – pronto a vincere le nuove sfide del mercato digitale!

## WEB 2.0

*The journey through the world of Annovi Reverberi continues on our new website **www.arblueclean.it**. New graphics, more contents, interactivity and a strong focus on the latest company news: these are amongst the ingredients of the site's remake. So not just products but also exhibition dates, press review and lots of upcoming projects. An ARBC 2.0 – ready to welcome the new challenges of the digital market!*



### THE POWER OF CLEANING

Tra tutti i marchi della divisione cleaning spicca il brand di casa: **AR Blue Clean**.

Un marchio che anno dopo anno, è entrato sempre di più sugli scaffali dei punti vendita più specializzati, in Italia come nel resto del mondo grazie ad una gamma di prodotti completa e perfettamente in linea con le esigenze dell'utilizzatore finale. Un marchio pronto ad individuare soluzioni nel settore del cleaning, riuscendo a mantenere una forte attitudine all'innovazione fortemente legata a logiche produttive e timing stringenti della grande distribuzione.

### THE POWER OF CLEANING

*The company's own brand, **AR Blue Clean**, leads the way amongst the cleaning division's many brands. Year by year, the brand has won more and more space on the shelves of the most specialised points of sale, in Italy and throughout the world, thanks to a complete product range, perfectly tailored to the end user's needs. A brand ready to find new solutions in the cleaning industry, sustaining a strong focus on innovation while meeting the tight schedules and times demanded by the retail chains.*







**INDICE INDEX****IDROPULTRICI LINEA HOME&GARDEN P 10**  
*Home&Garden line High pressure washers*

<b>Applicazioni Applications</b>	P 12
<b>Pompe Pumps</b>	P 14
<b>SERIE SERIES 1</b>	P 18
<b>SERIE SERIES 3</b>	P 20
<b>SERIE SERIES 4</b>	P 23
<b>SERIE SERIES DTS</b>	P 24
<b>SERIE SERIES 5</b>	P 30
<b>Accessori Accessories</b>	P 36
<b>Detergenti Detergent</b>	P 40

**IDROPULTRICI LINEA PROFESSIONAL P 42**  
*Professional line High pressure washers*

<b>PRO COLD</b>	P 43
<b>Applicazioni Applications</b>	P 44
<b>Pompe Pumps</b>	P 48
<b>SERIE SERIES 6</b>	P 62
<b>SERIE SERIES 7</b>	P 70
<b>SERIE SERIES 9</b>	P 74
<b>SERIE SERIES 10</b>	P 80
<b>SERIE SERIES 11</b>	P 89
<b>SERIE SERIES 12</b>	P 92
<b>SERIE SERIES 14</b>	P 96
<b>Accessori Accessories</b>	P 108

<b>PRO HOT</b>	P 118
<b>Applicazioni Applications</b>	P 120
<b>Pompe Pumps</b>	P 122
<b>SERIE SERIES 25</b>	P 130
<b>SERIE SERIES 56</b>	P 132
<b>SERIE SERIES 66</b>	P 134
<b>SERIE SERIES 69</b>	P 135
<b>SERIE SERIES 78</b>	P 136
<b>SERIE SERIES 88</b>	P 137
<b>SERIE SERIES 13</b>	P 138
<b>Accessori Accessories</b>	P 140

**ASPIRATORI VACUUM CLEANERS P 146**

<b>Applicazioni Applications</b>	P 148
<b>SERIE SERIES 31</b>	P 152
<b>SERIE SERIES 32</b>	P 153
<b>SERIE SERIES 33</b>	P 154
<b>SERIE SERIES 36</b>	P 155
<b>SERIE SERIES 37</b>	P 156
<b>ECO 15</b>	P 159
<b>MID 20</b>	P 160
<b>TOP 20</b>	P 161

**VACUUM CLEANERS PRO P 162**

<b>Applicazioni Applications</b>	P 164
<b>SERIE SERIES 39</b>	P 168
<b>SERIE SERIES 41</b>	P 172
<b>SERIE SERIES 42</b>	P 173
<b>SERIE SERIES 43.44</b>	P 175
<b>SERIE SERIES 43</b>	P 176
<b>SERIE SERIES 44</b>	P 180
<b>SERIE SERIES 47</b>	P 181
<b>SERIE SERIES 48</b>	P 182
<b>SERIE SERIES 43L</b>	P 184
<b>SERIE SERIES 49</b>	P 185
<b>Accessori Accessories</b>	P 186

**MERCHANDISING P 196****LOGISTIC DATA P 202**

CLEANING **DIVISION**

# HOME & GARDEN

Una gamma di prodotti studiati nei minimi dettagli per assicurare facilità di utilizzo ed estrema affidabilità nell'ambiente domestico. Idropultrici ideali per tutta la famiglia, versatili e leggere diventano lo strumento di pulizia ottimale per rimuovere lo sporco da vialetti, balconi, auto, biciclette e moto e diventano strumenti indispensabili per gli appassionati di giardinaggio. Perfette anche per rimuovere, senza fatica, il muschio e le incrostazioni del tempo dalle recinzioni o dagli arredi da esterno, per la pulizia del patio vicino a piscine e per gazebo e lettini solari. E' per questo che ARBC fa la differenza: ha la soluzione ideale per ogni tipo di esigenza.

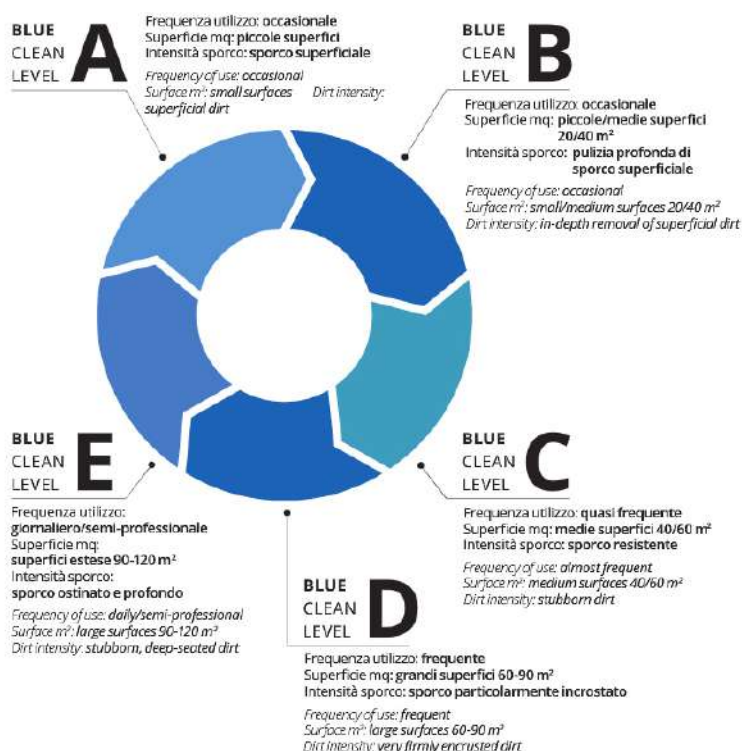
*A range of products designed down to the tiniest detail to ensure ease of use and extreme reliability in the home. Ideal high pressure washers for all the family: versatile and light weight, they are excellent for removing dirt from paths, balconies, cars, bicycles and motorbikes, and are an essential tool for gardening enthusiasts. They are also perfect for effortlessly removing moss and deposits left by time from fences or outdoor furniture, and cleaning poolside patios, gazebos and sunbeds. This is why ARBC makes a real difference: it has the right solution for every type of need.*



# Applicazioni ed indicatori di prestazioni Home & Garden

## Home & Garden performance Indicators & Applications

### BLUE CLEAN LEVEL



**BLUE CLEAN LEVEL** ti guida nella scelta del prodotto migliore, in base ad ogni esigenza di pulizia, affiancando ad ogni idropulitrice o aspiratore un'icona di livello lavaggio, insieme con le applicazioni. Ogni prodotto ha le sue caratteristiche tecniche ma anche estetiche-funzionali per soddisfare specifiche necessità del cliente, come la facilità d'uso, la compattezza, l'ergonomicità, il peso, la rumorosità e la manovrabilità. Grazie al Blue Clean Level suggeriamo ad ogni cliente la combinazione migliore: è per questo che i prodotti ARBC fanno la differenza.

**BLUE CLEAN LEVEL** guides you in the choice of the best products for all cleaning needs, by placing a cleaning level icon next to every high pressure washer or vacuum cleaner, together with its applications. Every product has its own technical, stylistic and functional characteristics, to satisfy specific customer requirements, such as ease of use, compact size, labour-saving, weight, noise output and agility. With Blue Clean Level we direct every customer towards the ideal combination: this is why ARBC products make a real difference.

### BLUE CLEAN FACTOR



La combinazione ideale tra prestazioni tecniche e configurazione commerciale per poter risolvere al meglio le tue esigenze di pulizia. I prodotti che hanno il BLUE FACTOR sono i migliori, all'interno della loro categoria, per poter pulente, facilità d'utilizzo e prestazioni tecniche. Il mix perfetto per ogni tua esigenza di pulizia.



























The ideal combination of technical features and commercial configuration, to deliver the best solution to your cleaning needs. Products with the BLUE FACTOR are best-in-class in cleaning power, ease of use and technical performances. The perfect mix for all your cleaning requirements.

## HOME & GARDEN APPLICATIONS

 cancellate fencing	 panchine benches	 giardino garden	 biciclette bicycles	 moto motorcycle
 auto cars	 camper recreational vehicles RV's, campers	 barche boats	 pavimenti flooring, paving stones	 scale stairs
 piscine pools	 utensili tools	 casa house	 muri walls	 tetti roofs


Le idropultrici della gamma Home & Garden sono la soluzione perfetta per la pulizia degli spazi domestici ed esterni. Queste idropultrici dimezzano i tempi di pulizia, rendendo il lavoro semplice e di facile esecuzione, grazie anche ad un'ampia selezione di accessori studiata per i diversi campi di applicazione. Ne è un esempio il patio con serbatoio detergente incorporato, ideale per la pulizia di ampie superfici quali terrazze e bordi piscina, che ottiene risultati uniformi e brillanti alla prima passata! Le potenti lance con getto rotopower, opportunamente regolate di pressione, assicurano invece il miglior risultato sull'arredo da esterno, che costantemente esposto alle intemperie è spesso aggredito da sporco ostinato, con un semplice gesto.

*Home & Garden range high pressure washers are the perfect solution for cleaning spaces inside and outside the home. These high pressure washers halve cleaning times, making the whole process simple and easy - thanks also to a wide range of accessories designed for the various fields of use. One example is the patio version, with integral detergent tank, ideal for cleaning large areas such as patios and swimming pool surrounds, which provides gleaming, uniform results in a single pass! In another application, the powerful lances with rotopower jet at the appropriate pressure setting ensure the best results on outdoor furniture, which is constantly exposed to the weather and often accumulates stubborn dirt, with the greatest of ease.*

																
<b>1 Series</b>																
117 	●	●	●	●												
143 	●	●	●	●												
<b>3 Series</b>																
386 	●	●	●	●	●					●	●	●		●		
396 	●	●	●	●	●					●	●	●		●		
399 	●	●	●	●	●					●	●	●		●		
<b>4 Series</b>																
491 					●	●				●	●	●	●	●	●	●
<b>Dual Tech</b>																
4.0 TF 	●	●	●	●	●	●	●	●	●	●	●	●	●	●	●	●
5.0 TF 	●	●	●	●	●	●	●	●	●	●	●	●	●	●	●	●
<b>5 Series</b>																
586 						●	●	●	●	●	●	●	●	●	●	●
588 						●	●	●	●	●	●	●	●	●	●	●
590 						●	●	●	●	●	●	●	●	●	●	●

# Pompe

## *Pumps*



Pompa a piattello oscillante di dimensioni ridotte per utilizzo sia ad asse orizzontale che verticale.  
Corpo pompa realizzato in lega d'alluminio per un'alta resistenza.  
Il piattello oscillante è sempre realizzato in lega d'alluminio con un particolare trattamento antiusura. I componenti interni sono tutti di dimensioni maggiorate in grado così di garantire una buona affidabilità anche in condizioni di lavoro particolarmente gravoso.

*Compact wobble-plate pump for use both horizontal and vertical.  
Aluminium alloy pump body for high strength. The wobble plate is also in aluminium alloy with a special wear-resistant coating. Internal components are all oversized, to guarantee excellent reliability even in particularly heavy-duty conditions.*



# Pompe.Pumps



- Pompa a 3 pistoni assiali comandati dal piattello oscillante, testa alluminio
- Pistoni in acciaio inox temperato
- Valvola di sicurezza automatica che diminuisce la pressione residua, agevola l'azionamento della leva pistola e riduce l'affaticamento della mano
- Motore elettrico monofase con protezione termica
- Sistema di arresto totale dell'idropultrice a distanza
- 3 Axial stainless steel pistons wobble-plate pump with aluminium head
- Tempered stainless steel pistons
- Automatic safety valve that decreases the residual pressure, facilitates the operation of the gun lever and reduces hand fatigue
- Single-phase motor with thermal protector
- Remote control for total shut-down of high pressure washer



- Pompa a 3 pistoni assiali comandati dal piattello oscillante
- Pistoni in acciaio inox temperato
- Testa pompa in alluminio (Mod.399/491)
- Testa pompa in ottone (Mod.586/588/590)
- Valvola di sicurezza automatica che diminuisce la pressione residua, agevola l'azionamento della leva pistola e riduce l'affaticamento della mano
- Motore elettrico monofase a induzione con protezione termica
- Sistema di arresto totale dell'idropultrice a distanza
- Sistema di tenuta alta pressione con doppia guarnizione
- 3 Axial stainless steel pistons wobble-plate pump
- Tempered stainless steel pistons
- Aluminium pump head (Mod.399/491)
- Brass pump head (Mod.586/588/590)
- Automatic safety valve that decreases the residual pressure, facilitates the operation of the gun lever and reduces hand fatigue
- Single-phase induction motor with thermal protector
- Remote control for total shut-down of high pressure washer
- High pressure sealing system with double seal



## POMPE / PUMPS

	1300 WATT	1500 WATT	1700 WATT	2000 WATT	2500 WATT	2700 WATT	2000 WATT	2100 WATT	2500 WATT	2500 WATT	2800 WATT
SERIE / SERIES	117										
143											
386											
396											
399											
4.0 TF											
5.0 TF											
491											
586											
588											
590											

IDRO HOME&GARDEN





SERIE 1	P 18
SERIE 3	P 20
SERIE 4	P 23
SERIE DTS	P 24
SERIE 5	P 30



# 1 Series 117

**IDROPULTRICI ALTA PRESSIONE**  
high pressure washers



### Caratteristiche Generali

- Pompa a 3 pistoni assiali comandati dal piattello oscillante, testa in alluminio
- Pistoni in acciaio inox temperato
- Valvola di sicurezza automatica con azzeramento della pressione nella testa pompa
- Protezione termica del motore
- Lunghezza cavo elettrico 5 m

### General Features

- 3 Axial stainless steel pistons wobble-plate pump with aluminium head
- Tempered stainless steel pistons
- Automatic by-pass valve with pump head pressure discharge
- Motor thermal protector
- Electric cable length 5 m



MOD	COD	MAX		MAX		MAX				KG NET
		bar	psi	l/h	gph	kW	rpm	Hz	V	kg
117	13689	110	1600	390	103	1,3	3400	50-60	220-240~	5,6



### Accessori standard

Standard accessories



# 1 Series 143

IDROPULTRICI ALTA PRESSIONE  
high pressure washers



porta accessori  
built-in accessories holder

filtro ingresso acqua  
ispezionabile  
inspectable water intake filter

battistrada in gomma  
rubber wheels

dispositivo click-fast  
click-fast connection drive

### Caratteristiche Generali

- Carrello a 2 ruote completo di manico
- Pompa a 3 pistoni assiali comandati dal piattello oscillante, testa in alluminio
- Pistoni in acciaio inox temperato
- Valvola di sicurezza automatica con azzeramento della pressione nella testa pompa
- Protezione termica del motore
- Lunghezza cavo elettrico 5 m

### General Features

- Two-wheel trolley with handle
- 3 Axial stainless steel pistons wobble-plate pump with aluminium head
- Tempered stainless steel pistons
- Automatic by-pass valve with pump head pressure discharge
- Motor thermal protector
- Electric cable length 5 m



MOD	COD	MAX		MAX		MAX				KG NET
		bar	psi	l/h	gph	kW	rpm	Hz	V	kg
143	13690	120	1740	390	103	1,5	3400	50-60	220-240~	5,9



### Accessori standard Standard accessories





# 3 Series 386

**IDROPULTRICI ALTA PRESSIONE**  
high pressure washers



## Caratteristiche Generali

- Carrello a 2 ruote completo di manico
- Pompa a 3 pistoni assiali comandati dal piattello oscillante, testa alluminio
- Pistoni in acciaio inox temperato
- Valvola di sicurezza automatica con azzeramento della pressione nella testa pompa
- Protezione termica del motore
- Aspirazione detergente diretta con serbatoio incorporato
- Capacità del serbatoio detergente 1,4 l
- Lunghezza cavo elettrico 5 m

## General Features

- Two-wheel trolley with handle
- 3 Axial stainless steel pistons wobble-plate pump with aluminium head
- Tempered stainless steel pistons
- Automatic by-pass valve with pump head pressure discharge
- Motor thermal protector
- Built-in detergent tank for direct suction
- Detergent tank capacity 1.4 l
- Electric cable length 5 m



MOD	COD	MAX		MAX		MAX				KG NET
		bar	psi	l/h	gph	kW	rpm	Hz	V	kg
386	14831	130	1885	420	110	1,7	3400	50-60	220-240~	10,6



## Accessori standard

Standard accessories



# 3 Series 396

**IDROPULTRICI ALTA PRESSIONE**  
high pressure washers



porta accessori  
built-in accessories holder

battistrada in gomma  
rubber wheels

avvolgitubo in pressione  
in pressure hose reel

serbatoio detergente integrato  
built-in detergent tank

filtro ingresso acqua ispezionabile  
inspectable water intake filter

### Caratteristiche Generali

- Carrello a 2 ruote completo di manico ed avvolgitubo (Tubo AP 6 m)
- Pompa a 3 pistoni assiali comandati dal piattello oscillante, testa in alluminio
- Pistoni in acciaio inox temperato
- Valvola di sicurezza automatica con azzeramento della pressione nella testa pompa
- Protezione termica del motore
- Aspirazione detergente diretta con serbatoio incorporato
- Capacità del serbatoio detergente 1,4 l
- Lunghezza cavo elettrico 5 m

### General Features

- Two-wheel trolley with handle and hose reel (6 m HP hose)
- 3 Axial stainless steel pistons wobble-plate pump with aluminium head
- Tempered stainless steel pistons
- Automatic by-pass valve with pump head pressure discharge
- Motor thermal protector
- Built-in detergent tank for direct suction
- Detergent tank capacity 1.4 l
- Electric cable length 5 m



MOD	COD	MAX		MAX		MAX				kg NET
		bar	psi	l/h	gph	kW	rpm	Hz	V	kg
396	14815	160	2320	440	116	2	2800	50-60	220-240~	13,4



### Accessori standard Standard accessories





# 3 Series 399

**IDROPULTRICI ALTA PRESSIONE**  
high pressure washers



porta accessori  
built-in accessories holder

battistrada in gomma  
rubber wheels

avvolgitubo statico  
static hose reel

serbatoio detergente integrato  
built-in detergent tank

filtro ingresso acqua ispezionabile  
inspectable water intake filter

### Caratteristiche Generali

- Carrello a due ruote completo di manico ed avvolgitubo (Tubo AP 6 m)
- Pompa a 3 pistoni assiali comandati dal piattello oscillante
- Pistoni in acciaio inox temperato
- Valvola di sicurezza automatica con azzeramento della pressione nella testa pompa
- Motore elettrico monofase a induzione con protezione termica
- Aspirazione detergente diretta con serbatoio incorporato
- Capacità del serbatoio detergente 1,4 l
- Lunghezza cavo elettrico 5 m

### General Features

- Two-wheel trolley with handle and hose reel (6 m HP hose)
- 3 Axial stainless steel pistons wobble-plate pump
- Tempered stainless steel pistons
- Automatic by-pass valve with pump head pressure discharge
- Single-phase induction motor with thermal protector
- Built-in detergent tank for direct suction
- Detergent tank capacity 1.4 l
- Electric cable length 5 m



MOD	COD	MAX	MAX							kg NET
		bar	psi	l/h	gph	kW	rpm	Hz	V	kg
399	14588	140	2000	450	119	2,0	2800	50	220-240~	21



### Accessori standard

Standard accessories





# 4 Series 491

IDROPULTRICI ALTA PRESSIONE  
high pressure washers



### Caratteristiche Generali

- Carrello a due ruote completo di manico ed avvolgitubo (Tubo armato AP 8 m)
- Pompa a 3 pistoni assiali comandati dal piattello oscillante
- Pistoni in acciaio inox temperato
- Valvola di sicurezza automatica con azzeramento della pressione nella testa pompa
- Motore elettrico monofase a induzione con protezione termica
- Aspirazione detergente diretta con serbatoio incorporato
- Capacità del serbatoio detergente 1,4 l
- Lunghezza cavo elettrico 5 m

### General Features

- Two-wheel trolley with handle and hose reel (Reinforced 8 m HP hose)
- 3 Axial stainless steel pistons wobble-plate pump
- Tempered stainless steel pistons
- Automatic by-pass valve with pump head pressure discharge
- Single-phase induction motor with thermal protector
- Built-in detergent tank for direct suction
- Detergent tank capacity 1.4 l
- Electric cable length 5 m



MOD	COD	MAX		MAX		MAX				kg NET
		bar	psi	l/h	gph	kW	rpm	Hz	V	kg
491	13694	145	2100	450	119	2,1	2800	50	220-240~	21,5



### Accessori standard Standard accessories



CLEANING **DIVISION**

# DUALTECH SYSTEM

DTS è l'innovativo sistema tecnologico brevettato AR che consente di modulare la performance della idropulitrice attraverso l'utilizzo di 2 gruppi pompa-motore. Le prestazioni del sistema sono notevolmente migliori rispetto a quelle ottenute con una tradizionale idropulitrice a pompa singola. A parità di pressione la portata sinergicamente raggiunta da due pompe, attivabile in modalità Fast Cleaning, consente di raggiungere risultati di pulizia eccellenti anche sullo sporco più ostinato risparmiando tempo e fatica. Grazie alla portata aumentata raddoppia anche la distanza raggiunta dal getto - fino a 5 mt - consentendo lavaggi di superfici estese in altezza con una idropulitrice domestica.

*DTS is the innovative technological system, AR patented, which gives you the washing power of two motorpumps when you need it. This system achieves notably superior results when compared to those obtained with a single pump pressure washer. The combined flow rate - triggered by the Fast Cleaning mode - enhances washing results, by intensity and extent, reducing the amount of cleaning time required. Thanks to the combined flow rate, DTS doubles the distance that can be reached by the water jet - up to 5 mt - allowing to easily clean even extended vertical surfaces with a domestic pressure washer.*



**2**  
**DTS**  
DUALTECH  
SYSTEM

**NEW**

**Interruttore di controllo  
PU ergonomico**

Permette di scegliere  
la portata più adatta al  
lavoro di pulizia: normale  
o migliorata, grazie alla  
sinergia di due pompe.

*Ergonomic PU Switch Control  
Allows to choose the most  
suitable flow rate to fulfill  
the cleaning task: normal or  
improved flow, thanks to the  
double pumps synergy.*

**POWER UNIT I**

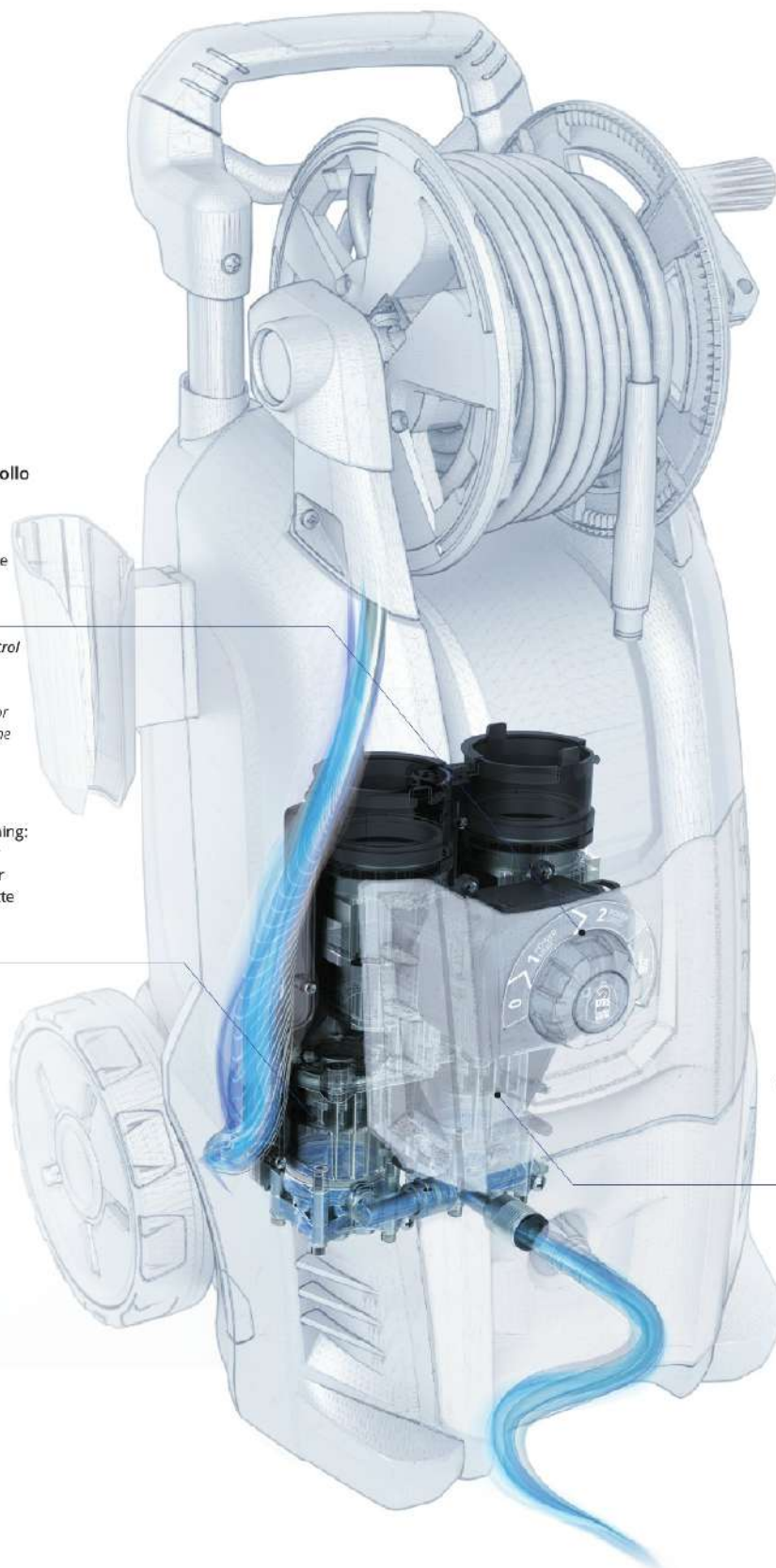
Modalità ECO Soft Cleaning:  
attiva 1 POWER UNIT per  
lavaggi leggeri indicati per  
la pulizia di superfici ridotte  
evitando inutili sprechi di  
acqua ed energia

*ECO Soft Cleaning Mode:  
activate 1 POWER UNIT  
when the task requires light  
dirt removal or to wash  
small surfaces without  
wasting extra water and  
energy*

**POWER UNIT II**

Modalità FAST Cleaning:  
sfrutta la sinergia di  
2 POWER UNITS per  
eliminare sporco ostinato  
da grandi superfici o per  
pulire pareti verticali fino  
a 5 mt di altezza in breve  
tempo

*FAST Cleaning Mode:  
exploit the synergy of 2  
POWER UNITS to get rid of  
the toughest dirt from large  
surfaces or to clean walls  
up to 5 mt height in a  
short amount of time*





## DTS Series

IDROPULTRICI ALTA PRESSIONE  
high pressure washers

# Prestazioni migliori e risparmio di tempo.

*Improve performance. Save time.*



Attiva **1 POWER UNIT** per un livello di lavaggio leggero particolarmente indicato per la pulizia di biciclette, moto e auto e adatto anche a staccionate, mobili da giardino e tende da sole.

*Activate **1 POWER UNIT** when you need to remove light dirt from bicycles, motorcycles, cars or you want fences, outdoor furniture and sun shades to seem like new.*



Sfrutta la sinergia di **2 POWER UNITS** insieme quando devi eliminare macchie e sporco ostinato da pavimentazione di pietra o cemento, rivestimenti e muri di mattoni, attrezzature da costruzione.

*Exploit the synergy of **2 POWER UNITS** together when you need to get rid of the toughest dirt and stains from stone and cement flooring, brick walls and sidings, roofs or construction applications.*



**Maggiore portata per una maggiore potenza prestazionale.**

*Stronger flow rate for a stronger washing power performance.*



**TWIN NOZZLE**

**2X EFFECTIVE**



**Getto doppio, tempi dimezzati con l'esclusivo accessorio Twin Nozzle.**

*Twin Flow si presenta equipaggiata con l'imperdibile accessorio, incluso nella confezione, utile per incrementare la performance di pulizia di grandi superfici risparmiando tempo e fatica. È particolarmente indicato per il lavaggio di muri in cemento o mattoni, pavimentazioni e piscine.*

**Double water jet, halved cleaning time with Twin Nozzle.**

*Twin Flow features the ultimate must-have lance accessory, included inside the packaging, that will boost wide surfaces cleaning performance, saving your time and effort. It is perfect to wash concrete or brick walls, floorings, pools in a very efficient way.*

# DTS Series 4.0 TWIN FLOW

IDROPULTRICI ALTA PRESSIONE  
high pressure washers



manico telescopico con avvolgitubo statico  
telescopic handle with static hose reel



serbatoio detergente alta pressione  
high pressure detergent tank



porta accessori integrato  
built-in accessory holders

battistrada in gomma  
rubber wheels



tubo alta flessibilità 8m  
super flexible hose 8m



Interruttore rotativo a 3 posizioni  
off/Eco Soft Cleaning/Fast Cleaning  
3 positions rotative switch  
off/Eco Soft Cleaning/Fast Cleaning



filtro ingresso acqua ispezionabile  
inspectable water intake filter



## Caratteristiche Generali

- Manico telescopico con avvolgitubo statico per tubo AP (8m)
- 2 Pompe a 3 pistoni assiali comandati dal piattello oscillante, testa in alluminio
- Pistoni in acciaio inox temperato
- Valvola di sicurezza automatica con azzeramento della pressione nella testa pompa
- Doppio motore universale con protezione termica
- Lunghezza cavo elettrico 5m
- Sistema twin nozzle con doppio ugello rotante

## General Features

- Two-wheel trolley with handle and hose reel (8m HP hose)
- Two 3 Axial stainless steel pistons wobble-plate pumps
- Tempered stainless steel pistons
- Automatic by-pass valve with pump head pressure discharge
- Twin single-phase universal motor with thermal protector
- Electric cable length 5m
- Twin nozzle system with double rotary nozzle



MOD	COD	MAX		MAX						KG NET
		bar	psi	l/h	gph	kW	rpm	Hz	V	kg
4.0	14792	150	2200	810	214	2,5	3400	50-60	220-230~	14



## Accessori standard Standard accessories



# AA DTS Series 5.0 TWIN FLOW

IDROPULTRICI ALTA PRESSIONE  
high pressure washer



manico telescopico  
telescopic handle



serbatoio  
detergente  
alta pressione  
high pressure  
detergent tank



porta accessori  
integrato  
built-in  
accessory holders



battistrada  
in gomma  
rubber wheels



avvolgitubo in pressione con tubo  
alta flessibilità 8m  
in-pressure hose reel with super flexible  
hose 8m



interruttore rotativo a 3 posizioni  
off/Eco Soft Cleaning/Fast Cleaning  
3 positions rotative switch  
off/Eco Soft Cleaning/Fast Cleaning



filtro ingresso acqua  
ispezionabile  
inspectable water intake filter



## Caratteristiche Generali

- Manico telescopico con avvolgitubo in pressione (tubo AP 8m)
- 2 Pompe a 3 pistoni assiali comandati dal piattello oscillante, testa in alluminio
- Pistoni in acciaio inox temperato
- Valvola di sicurezza automatica con azzeramento della pressione nella testa pompa
- Doppio motore universale con protezione termica
- Lunghezza cavo elettrico 5m
- Sistema twin nozzle con doppio ugello rotante
- Ugello multi funzione 5 in 1

## General Features

- Two-wheel trolley with handle and in-pressure hose reel (8m HP hose)
- Two 3 Axial stainless steel pistons wobble-plate pumps
- Tempered stainless steel pistons
- Automatic by-pass valve with pump head pressure discharge
- Twin single-phase universal motor with thermal protector
- Electric cable length 5m
- Twin nozzle system with double rotary nozzle
- Multifunction 5 in 1 nozzle



MOD	COD	MAX	MAX							kg NET
		bar	psi	l/h	gph	kW	rpm	Hz	V	kg
5.0	14793	160	2300	850	225	2,7	3400	50-60	220-230~	14,6



## Accessori standard Standard accessories







# 5 Series 586

**IDROPULTRICI ALTA PRESSIONE**  
high pressure washers



manico ergonomico con inserto soft grip  
ergonomic handle with soft grip



porta accessori built-in accessories holder



avvolgitubo in pressione in pressure hose reel



serbatoio detergente integrato built-in detergent tank



filtro ingresso acqua ispezionabile inspectable water intake filter

## Caratteristiche Generali

- Carrello a due ruote completo di manico ed avvolgitubo (Tubo armato AP 8 m)
- Pompa a 3 pistoni assiali comandati dal piattello oscillante
- Pistoni in acciaio inox temperato
- Valvola di sicurezza automatica con azzeramento della pressione nella testa pompa
- Motore elettrico monofase a induzione con protezione termica
- Aspirazione detergente diretta con serbatoio incorporato
- Capacità del serbatoio detergente 1,4 l
- Lunghezza cavo elettrico 5 m

## General Features

- Two-wheel trolley with handle and hose reel (Reinforced 8 m HP hose)
- 3 Axial stainless steel pistons wobble-plate pump
- Tempered stainless steel pistons
- Automatic by-pass valve with pump head pressure discharge
- Single-phase induction motor with thermal protector
- Built-in detergent tank for direct suction
- Detergent tank capacity 1.4 l
- Electric cable length 5 m



MOD	COD	MAX		MAX						KG NET
		bar	psi	l/h	gph	kW	rpm	Hz	V	kg
586	13721	150	2200	500	127	2,5	2800	50	220-240~	22,5



## Accessori standard Standard accessories



# 5 Series 588

IDROPULITRICI ALTA PRESSIONE  
high pressure washers



### Caratteristiche Generali

- Carrello a due ruote completo di manico ed avvolgitubo (Tubo armato AP 8 m)
- Pompa a 3 pistoni assiali comandati dal piattello oscillante
- Pistoni in acciaio inox temperato
- Valvola di sicurezza automatica con azzeramento della pressione nella testa pompa
- Manometro
- Motore elettrico monofase a induzione con protezione termica
- Aspirazione detergente incorporata e regolabile
- Capacità del serbatoio detergente 1,2 l
- Lunghezza cavo elettrico 5 m

### General Features

- Two-wheel trolley with handle and hose reel (Reinforced 8 m HP hose)
- 3 Axial stainless steel pistons wobble-plate pump
- Tempered stainless steel pistons
- Automatic by-pass valve with pump head pressure discharge
- Pressure gauge
- Single-phase induction motor with thermal protector
- Built-in detergent tank for direct suction
- Adjustable detergent injector
- Detergent tank capacity 1.2 l
- Electric cable length 5 m



MOD	COD	MAX		MAX		MAX				kg NET
		bar	psi	l/h	gph	kW	rpm	Hz	V	kg
588	13027	150	2200	500	132	2,5	2800	50	230~	23,4



### Accessori standard Standard accessories



# 5 Series 590

**IDROPULTRICI ALTA PRESSIONE**  
high pressure washers



### Caratteristiche Generali

- Carrello a due ruote completo di manico ed avvolgitubo (Tubo armato AP 8 m)
- Pompa a 3 pistoni assiali comandati dal piattello oscillante
- Pistoni in acciaio inox temperato
- Valvola di sicurezza automatica con azzeramento della pressione nella testa pompa
- Manometro
- Motore elettrico monofase a induzione con protezione termica
- Aspirazione detergente incorporata e regolabile
- Capacità del serbatoio detergente 1,2 l
- Lunghezza cavo elettrico 5 m

### General Features

- Two-wheel trolley with handle and hose reel (Reinforced 8 m HP hose)
- 3 Axial stainless steel pistons wobble-plate pump
- Tempered stainless steel pistons
- Automatic by-pass valve with pump head pressure discharge
- Pressure gauge
- Single-phase induction motor with thermal protector
- Built-in detergent tank for direct suction
- Adjustable detergent injector
- Detergent tank capacity 1.2 l
- Electric cable length 5 m



MOD	COD	MAX		MAX						KG NET
		bar	psi	l/h	gph	kW	rpm	Hz	V	kg
590	12909	160	2300	600	159	2,8	2800	50	230~	23,6



### Accessori standard

Standard accessories











# ACCESSORI & DETERGENTI

*Accessories & detergents*





# 1·3·4·5 Series

## ACCESSORI accessories

		1 Series	3 Series	4 Series	DTS Series	5 Series			1 Series	3 Series	4 Series	DTS Series	5 Series
		117	143	386	396	399	491	4.0 TF	5.0 TF	586	588	590	
Pistola Trigger gun		41559	S S										
		41561		S S S									
		41571			S			S S S					
		46328					S S						
Prolunga lancia Lance extension		41563	S S	S S									
		46332			S S								
Portatestina doppia Twin nozzle holder		46337			S S							S S	
Testina getto regolabile Adjustable jet nozzle		41564	S S	S									
		46327		S									
		46330			S O								
Testina getto rotante Rotary jet nozzle		41565	S S	S S									
		46329			S S								
Testina cinque in uno Five in One nozzle		46338	O O	O									
		46341		O									
		46342			O S								
Lancia getto regolabile Lance with adjustable spray nozzle		46333	S										
		41572		S									
		46334			S								
		41573					S						
		41574							S				
Lancia getto rotante Rotary lance		41567	S										
		41575		S									
		46346			S								
		46347				S							
Tubo AP Hose HP		41576							S				
		46348 (3 m)	S										
Tubo AP Hose HP		41560 (5 m)	O S										
		46335 (8 m)				S S							
Tubo AP Hose HP		41562 (6 m)		S S S									
Tubo armato AP Reinforced hose HP		43987 (8 m)			S					S			
Tubo armato AP Reinforced HP hose		43986 (8 m)										S S	
Prolunga tubo AP Extension HP hose		41585 (8 m)	O O										
		41586 (8 m)		O O O									
		46336 (8 m)				O O							
Prolunga tubo armato AP Extension reinforced HP hose		41587 (8 m)			O				O O O				
Kit schiumogeno Foam lance bottle		41570	S S										
Testina schiumogena Foam jet nozzle		41583		S S S									
Kit schiumogeno alta pressione High pressure foam lance bottle		46343	O O O O O										
Kit schiumogeno alta pressione High pressure foam lance bottle		46344			S S								
Kit schiumogeno alta pressione High pressure foam lance bottle		46345			O				O O O				

# 1·3·4·5 Series

## ACCESSORI accessories



			1 Series	3 Series	4 Series	DTS Series	5 Series
Kit filtro acqua Water filter kit		41593	○	○	○	○	○
Filtro acqua ispezionabile Inspectable water filter		41663 (3 pcs)	S	S	S	S	S
Kit attacco rapido Click fast kit		41580	○	○	○	○	○
Kit adattatori Adaptors kit		41758	○	○	○	○	○
Kit adattatori accessori Accessories adapters kit		41890	○	○	○	○	○
Adattatore snodato per testine Adjustable head nozzle adaptor		46009	○	○	○	○	○
Kit lancia sottoscocca Underbody lance kit		41755		○			
		46354			○	○	○
Kit estensione lancia 1,6 m Extension lance kit 1,6 m		46355	○	○	○	○	○
Lancia multifunzione Multifunction lance		46349	○	○	○		
		46352		○			
Kit lancia sabbiant Sandblasting lance kit		41760	○	○	○	○	
Kit lancia sabbiante PRO Sandblasting lance kit PRO		41591			○	○	
		41762					○
Sabbia calibrata e filtrata Calibrated, filtered sand		3207 (5 Kg)	○	○	○	○	○
		41770 (25 Kg)	○	○	○	○	○
Kit aspirazione acqua Water suction kit		41592	○	○	○	○	○
Spazzola fissa Fixed brush		41577	○	○	○	○	○
Spazzola fissa Fixed brush		46353	○	○	○	○	○
Spazzola rotante Rotary brush		41578	○	○	○	○	○
Spazzola lavante Power brush		46361	○	○	○	○	○
		46362				○	○
Kit pulizia tubazioni Pipe drain kit		43827 (8 m)	○	○	○	○	
		41588 (10 m)	○	○	○	○	○
		41693 (15 m)	○	○	○	○	○
Lavapavimenti d. 25 cm Patio cleaner d. 25 cm		46356	○	○	○	○	
		3085530		S	S		
Lavapavimenti d. 30 cm con serbatoio detergente Patio cleaner d. 30 cm with detergent tank		41581	○	○	○	○	
		41687					○
Lavapavimenti d. 30 cm Patio cleaner d. 30 cm		46358	○	○	○	○	
		46359					○



## Detergenti. Detergent



### AUTO&BARCHE *cars and boats*

Detergente pronto all'uso.  
Ideale per parabrezza e superfici  
metalliche delicate.  
Rimuove lo sporco oleoso senza  
lasciare aloni.  
Piacevole fragranza alla mente piperita.  
Formulazione esente da EDTA e NTA e  
conservanti privi di formaldeide ed  
alogeni.

*Ready-to-use cleaner.  
ideal for windcreens and delicate metal  
surfaces. Removes oily dirt without leaving  
smears.  
Pleasant peppermint scent.  
Formula free from EDTA and NTA and  
preservatives without formaldehyde or  
halogens.*

Cod. 41872



### BICI&MOTO *bicycle and motorbikes*

Detergente pronto all'uso.  
Ideale per la pulizia di superfici delicate  
quali la vernice di telai di bici e moto.  
Rimuove alla perfezione tracce di fango  
ed olio.  
Piacevole fragranza di bouquet fiorito.  
Formulazione esente da EDTA e NTA e  
conservanti privi di formaldeide ed  
alogeni.

*Ready-to-use cleaner.  
Ideal for cleaning delicate surfaces such  
as the paintwork of bike and motorbike  
frames.  
Removes mud and oil residues to  
perfection.  
Pleasant floral scent.  
Formula free from EDTA and NTA and  
preservatives without formaldehyde or  
halogens.*

Cod. 41871



### DECKING *wood surfaces*

Detergente pronto all'uso.  
Pulisce senza danneggiare tutte le  
pavimentazioni in decking e legno, sia  
trattato che naturale.  
Piacevole fragranza alla vaniglia.  
Formulazione esente da EDTA e NTA  
e conservanti privi di formaldeide e  
alogeni.

*Ready-to-use cleaner.  
Cleans all treated and untreated decking  
and wood floors without damaging  
surfaces.  
Pleasant vanilla scent.  
Formula free from EDTA and NTA and  
preservatives without formaldehyde or  
halogens.*

Cod. 43487



### PANNELLI SOLARI *solar panels*

Detergente pronto all'uso.  
Ideale per la pulizia di pannelli solari  
ed  
impianti fotovoltaici.  
Piacevole fragranza di lavanda.  
Formulazione esente da EDTA e NTA e  
conservanti privi di formaldeide ed  
alogeni.

*Ready-to-use cleaner.  
ideal for cleaning solar panels and  
photovoltaic systems.  
Pleasant lavender scent.  
Formula free from EDTA and NTA and  
preservatives without formaldehyde or  
halogens.*

Cod. 43485



### ERBA SINTETICA *synthetic grass*

Detergente pronto all'uso.  
Ideale per pulire superfici in erba  
sintetica. Rimuove lo sporco che si  
annida alla base senza danneggiarne  
la consistenza e la forma.  
Piacevole fragranza di pino selvatico.  
Formulazione esente da EDTA e NTA  
e conservanti privi di formaldeide ed  
alogeni.

*Ready-to-use cleaner.  
Ideal for cleaning artificial turf surfaces.  
Removes the dirt that builds up at the base  
without damaging the turf's consistency or  
shape. Pleasant wild pine scent.  
Formula free from EDTA and NTA and  
preservatives without formaldehyde or  
halogens.*

Cod. 43484



### MURI&PIETRE *walls and stones*

Detergente pronto all'uso.  
Pulisce le superfici in pietra naturale, in  
sasso e facciate in muratura,  
rimuovendo anche lo sporco più  
ostinato.  
Fragranza di sapone di Marsiglia.  
Formulazione esente da EDTA e NTA  
e conservanti privi di formaldeide ed  
alogeni.

*Ready-to-use cleaner.  
Cleans natural and dressed stone surfaces  
and brickwork facades, removing even the  
most stubborn dirt.  
Savon de Marseille scent.  
Formula free from EDTA and NTA and  
preservatives without formaldehyde or  
halogens.*

Cod. 43486





# Detergenti. *Detergent*



## TENDE DA SOLE

*awnings*

Detergente pronto all'uso.  
Ideale per la pulizia di teli in tessuto e plastica. Rimuove con facilità lo sporco che si accumula sulle strutture all'aperto.  
Piacevole fragranza agli agrumi.  
Formulazione esente da EDTA e NTA e conservanti privi di formaldeide ed alogeni.

*Ready-to-use cleaner.  
Ideal for cleaning fabric and plastic blinds.  
Easily removes the dirt that builds up on outdoor structures.  
Pleasant citrus scent.  
Formula free from EDTA and NTA and preservatives without formaldehyde or halogens.*

Cod. 43483



## VETRI

*glass*

Detergente pronto all'uso.  
Ideale per la pulizia di superfici in vetro, trasparenti o riflettenti. Rimuove lo sporco senza lasciare aloni e striature. Delicata fragranza fresco di pulito.  
Formulazione esente da EDTA e NTA e conservanti privi di formaldeide ed alogeni.

*Ready-to-use cleaner.  
Ideal for cleaning clear or reflecting glass surfaces. Removes dirt without leaving smears or streaks. Delicate, clean scent.  
Formula free from EDTA and NTA and preservatives without formaldehyde or halogens.*

Cod. 43488



## UNIVERSALE

*universal*

Detergente pronto all'uso.  
Rimuove facilmente lo sporco accumulato sulle strutture outdoor in plastica, ceramica e metallo.  
Delicata fragranza di pesca.  
Formulazione esente da EDTA e NTA e conservanti privi di formaldeide ed alogeni.

*Ready-to-use cleaner.  
Easily removes the dirt that builds up on outdoor plastic, ceramic and metal structures.  
Delicate peach scent.  
Formula free from EDTA and NTA and preservatives without formaldehyde or halogens.*

Cod. 41870 (1l)



Cod. 43491 (5l)



# LINEA PROFES- SIONAL

  
*Professional line*

CLEANING **DIVISION**

# PRO COLD



Prodotti tecnicamente pensati per resistere ad utilizzi gravosi e continuativi.

Una gamma completa per soddisfare le diverse esigenze lavorative di professionisti che ricercano ogni giorno qualità, prestazioni affidabili e velocità d'utilizzo. In due parole la qualità Annovi Reberberi. È questo il denominatore comune della gamma PRO COLD – idropulitrici ad acqua fredda costruite con pompe ad elevate prestazioni per garantire alla macchina una extra durata anche in condizioni di utilizzo gravose ed estreme. Ideali per il settore Automotive e per cantieri edili.

*Products engineered to withstand continual heavy-duty use.*

*A complete range to meet the various working needs of professionals who need quality, reliable performance and fast operation, day in, day out. In other words, Annovi Reberberi quality.*

*This is the common denominator of the PRO COLD range – cold water high pressure washers built with high-performance pumps to guarantee an exceptionally long lifetime even in extreme, heavy-duty conditions. Ideal for the automotive industry and construction sites.*

# Applicazioni ed indicatori di prestazioni PRO COLD

*PRO COLD performance  
Indicators & Applications*

## BLUE CLEAN PRO LEVEL

### ○ LIGHTPRO

Fascia di idropultrici progettate per utilizzatori esperti che hanno necessità di eseguire lavori di pulizia abbastanza frequenti e che richiedono una abbondante riserva di potenza.

*High pressure washer category designed for skilled users tackling cleaning quite frequent jobs operations which need plenty of power in reserve.*

### ● HEAVYPRO

Fascia di idropultrici progettate per professionisti che hanno necessità di eseguire lavori di pulizia molto frequenti che richiedono le massime prestazioni.

*High pressure cleaner category designed for professionals, dealing with cleaning high frequent jobs that need the very highest-performing appliances.*

## BLUE CLEAN FACTOR



La combinazione ideale tra prestazioni tecniche e configurazione commerciale per poter risolvere al meglio le tue esigenze di pulizia. I prodotti che hanno il BLUE FACTOR sono i migliori, all'interno della loro categoria, per poter pulente, facilità d'utilizzo e prestazioni tecniche. Il mix perfetto per ogni tua esigenza di pulizia.

*The ideal combination of technical features and commercial configuration, to deliver the best solution to your cleaning needs. Products with the BLUE FACTOR are best-in-class in cleaning power, ease of use and technical performances. The perfect mix for all your cleaning requirements.*



# Applicazioni PRO COLD

PRO COLD  
Applications




## PROFESSIONAL APPLICATIONS

Annovi Reberberi ha realizzato una gamma di prodotti, ideale per gli artigiani più esigenti, che ben si coniuga alle loro esigenze professionali. Estremamente versatili i prodotti della linea PRO rispondono perfettamente alle necessità lavorative di artigiani idraulici, carrozzieri, muratori; un costante supporto a ciascuna professione che consente risparmio tempo ma soprattutto fatica. Utilizzo intuitivo, accessori professionali e manovrabilità estrema rendono i prodotti ARBC la miglior scelta per la categoria.

*Annovi Reberberi has produced a range of products ideal for the most demanding craftsmen, carefully tailored to their professional requirements. Extremely versatile, the PRO line products are the perfect fit for the working needs of plumbers, car body repair workshops and builders; constant support for each trade, saving time and above all effort. User-friendliness, professional accessories and extremely easy handling make ARBC products the right choice for this category.*

	<b>edilizia</b> construction
	<b>agricoltura zootecnica</b> agriculture zootechny
	<b>artigianato</b> crafts
	<b>car wash</b>
	<b>automotive</b>



					
<b>6 Series</b>					
610 	<input checked="" type="checkbox"/>	<input checked="" type="checkbox"/>	<input checked="" type="checkbox"/>		
613 	<input checked="" type="checkbox"/>	<input checked="" type="checkbox"/>	<input checked="" type="checkbox"/>		
614 	<input checked="" type="checkbox"/>	<input checked="" type="checkbox"/>	<input checked="" type="checkbox"/>		
615 	<input checked="" type="checkbox"/>	<input checked="" type="checkbox"/>	<input checked="" type="checkbox"/>		
613K 	<input checked="" type="checkbox"/>	<input checked="" type="checkbox"/>	<input checked="" type="checkbox"/>		
614K 	<input checked="" type="checkbox"/>	<input checked="" type="checkbox"/>	<input checked="" type="checkbox"/>		
615K 	<input checked="" type="checkbox"/>	<input checked="" type="checkbox"/>	<input checked="" type="checkbox"/>		
625 	<input checked="" type="checkbox"/>	<input checked="" type="checkbox"/>	<input checked="" type="checkbox"/>		
630 	<input checked="" type="checkbox"/>	<input checked="" type="checkbox"/>	<input checked="" type="checkbox"/>		
650 	<input checked="" type="checkbox"/>	<input checked="" type="checkbox"/>	<input checked="" type="checkbox"/>		
630K 	<input checked="" type="checkbox"/>	<input checked="" type="checkbox"/>	<input checked="" type="checkbox"/>		
670 	<input checked="" type="checkbox"/>	<input checked="" type="checkbox"/>	<input checked="" type="checkbox"/>		
671 	<input checked="" type="checkbox"/>	<input checked="" type="checkbox"/>	<input checked="" type="checkbox"/>		
672 	<input checked="" type="checkbox"/>	<input checked="" type="checkbox"/>	<input checked="" type="checkbox"/>		
<b>7 Series</b>					
737 	<input checked="" type="checkbox"/>	<input checked="" type="checkbox"/>	<input checked="" type="checkbox"/>		
747 	<input checked="" type="checkbox"/>	<input checked="" type="checkbox"/>	<input checked="" type="checkbox"/>		
767 	<input checked="" type="checkbox"/>	<input checked="" type="checkbox"/>	<input checked="" type="checkbox"/>		
780 	<input checked="" type="checkbox"/>	<input checked="" type="checkbox"/>	<input checked="" type="checkbox"/>	<input checked="" type="checkbox"/>	<input checked="" type="checkbox"/>
787 	<input checked="" type="checkbox"/>	<input checked="" type="checkbox"/>	<input checked="" type="checkbox"/>	<input checked="" type="checkbox"/>	<input checked="" type="checkbox"/>
797 	<input checked="" type="checkbox"/>	<input checked="" type="checkbox"/>	<input checked="" type="checkbox"/>	<input checked="" type="checkbox"/>	<input checked="" type="checkbox"/>
<b>9 Series</b>					
930 	<input checked="" type="checkbox"/>	<input checked="" type="checkbox"/>	<input checked="" type="checkbox"/>	<input checked="" type="checkbox"/>	<input checked="" type="checkbox"/>
940 	<input checked="" type="checkbox"/>	<input checked="" type="checkbox"/>	<input checked="" type="checkbox"/>	<input checked="" type="checkbox"/>	<input checked="" type="checkbox"/>
950 	<input checked="" type="checkbox"/>	<input checked="" type="checkbox"/>	<input checked="" type="checkbox"/>	<input checked="" type="checkbox"/>	<input checked="" type="checkbox"/>
970 	<input checked="" type="checkbox"/>	<input checked="" type="checkbox"/>	<input checked="" type="checkbox"/>	<input checked="" type="checkbox"/>	<input checked="" type="checkbox"/>
990 	<input checked="" type="checkbox"/>	<input checked="" type="checkbox"/>	<input checked="" type="checkbox"/>	<input checked="" type="checkbox"/>	<input checked="" type="checkbox"/>

<b>10 Series</b>					
1000K	●	●	●		
1001K	●	●	●		
1003K	●	●	●	●	
1004K	●	●	●	●	
1001	●	●	●		
1003	●	●	●	●	
1004	●	●	●	●	●
1007	●	●	●	●	●
1008	●	●	●	●	●
1010	●	●	●	●	●
1015	●	●	●	●	●
1018	●	●	●	●	●
1018H	●	●	●	●	●
<b>11 Series</b>					
1120	●	●	●	●	●
1125	●	●	●	●	●
1130	●	●	●	●	●

<b>12 Series</b>					
1230	●	●	●	●	●
1240					
1250S	●	●	●	●	●
1255					
1260S	●	●	●	●	●
1270S					
1280S	●	●	●	●	●
1290S					
<b>14 Series</b>					
1415	●	●	●		
1425	●	●	●		
1440	●	●	●		
1435	●	●	●		
1450	●	●	●	●	
1445	●	●	●	●	
1460	●	●	●	●	●
1475	●	●	●	●	●
1480	●	●	●	●	●
1490	●	●	●	●	●



# Pompe.Pumps

## HRM



- Pompa a 3 pistoni assiali comandati dal piattello oscillante, testa ottone
- Pistoni in acciaio inox temperato
- Valvola di sicurezza automatica con azzeramento della pressione nella testa pompa
- Motore elettrico monofase a induzione con protezione termica
- Sistema di arresto totale dell'idropulitrice a distanza
- 3 Axial stainless steel pistons wobble-plate pump with brass head
- Tempered stainless steel pistons
- Automatic by-pass valve with pump head pressure discharge
- Single-phase induction motor with thermal protector
- Remote control for total shut-down of high pressure washer



## HPZ



- Pompa a 3 pistoni assiali comandati dal piattello oscillante, testa ottone
- Pistoni in acciaio inox temperato
- Valvola di sicurezza automatica con azzeramento della pressione nella testa pompa
- Motore elettrico monofase a induzione con protezione termica
- Sistema di arresto totale dell'idropulitrice a distanza
- 3 Axial stainless steel pistons wobble-plate pump with brass head
- Tempered stainless steel pistons
- Automatic by-pass valve with pump head pressure discharge
- Single-phase induction motor with thermal protector
- Remote control for total shut-down of high pressure washer



## HPV



- Pompa a 3 pistoni in ceramica con sistema biella-manovella, testa pompa in alluminio
- Valvola di sicurezza automatica con azzeramento della pressione nella testa pompa
- Motore elettrico monofase a induzione con protezione termica
- Triplex pump with ceramic pistons and connecting rod system with aluminium pump head
- Automatic by-pass valve with pump head pressure discharge
- Single-phase induction motor with thermal protection

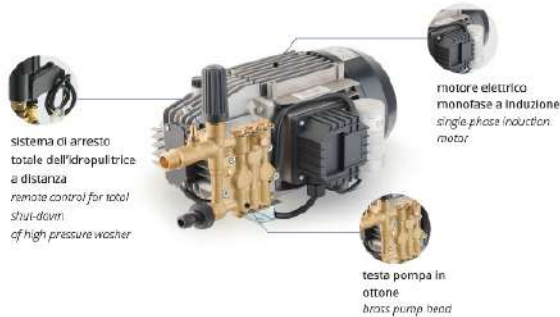




# Pompe.Pumps



## HPV-O



- Pompa a 3 pistoni in ceramica con sistema biella-manovella, testa pompa in alluminio
- Valvola di sicurezza automatica con azzeramento della pressione nella testa pompa
- Motore elettrico monofase a induzione con protezione termica
- Sistema di arresto totale dell'idropulitrice a distanza
- Triplex pump with ceramic pistons and connecting rod system with aluminum pump head
- Automatic by-pass valve with pump head pressure discharge
- Single-phase induction motor with thermal protection
- Remote control for total shut-down of high pressure washer



## HPE



- Pompa a 3 pistoni in ceramica con sistema biella-manovella
- Testa pompa in alluminio (Mod.625)
- Testa pompa in ottone (Mod.630/630K/650/767)
- Valvola di sicurezza automatica con azzeramento della pressione nella testa pompa
- Motore elettrico monofase a induzione con protezione termica
- Sistema di arresto totale dell'idropulitrice a distanza (Mod.767)
- Triplex pump with ceramic pistons and connecting rod system
- Aluminum pump head (Mod.625)
- Brass pump head (Mod.630/630K/650/767)
- Automatic by-pass valve with pump head pressure discharge
- Single-phase induction motor with thermal protection
- Remote control for total shut-down of high pressure washer (Mod.767)



## HJRS-O



- Pompa a 3 pistoni in ceramica con sistema biella-manovella, testa pompa in ottone
- Valvola di sicurezza automatica con azzeramento della pressione nella testa pompa
- Motore elettrico monofase a induzione con protezione termica
- Sistema di arresto totale dell'idropulitrice a distanza
- Aspirazione acqua da serbatoio con funzione autoadescante
- Triplex pump with ceramic pistons and connecting rod system with brass pump head
- Automatic by-pass valve with pump head pressure discharge
- Single-phase induction motor with thermal protection
- Remote control for total shut-down of high pressure washer
- Inlet water suction from tank by self priming function





# Pompe.Pumps

## HRS



- Pompa a 3 pistoni in ceramica con sistema biella-manovella, testa pompa in ottone
- Valvola di sicurezza automatica con azzeramento della pressione nella testa pompa
- Motore elettrico monofase a induzione con protezione termica
- Motore elettrico trifase a induzione con protezione termica
- Sistema di arresto totale dell'idropulitrice a distanza
- Triplex pump with ceramic pistons and connecting rod system with brass pump head
- Automatic by-pass valve with pump head pressure discharge
- Single-phase induction motor with thermal protection
- Three-phase induction motor with thermal protection
- Remote control for total shut-down of high pressure washer



## HRC



- Pompa a 3 pistoni in ceramica con sistema biella-manovella, testa pompa in ottone
- Valvola di sicurezza automatica con azzeramento della pressione nella testa pompa
- Motore elettrico monofase a induzione con protezione termica
- Motore elettrico trifase a induzione con protezione termica
- Sistema di arresto totale dell'idropulitrice a distanza
- Triplex pump with ceramic pistons and connecting rod system with brass pump head
- Automatic by-pass valve with pump head pressure discharge
- Single-phase induction motor with thermal protection
- Three-phase induction motor with thermal protection
- Remote control for total shut-down of high pressure washer



## HXM



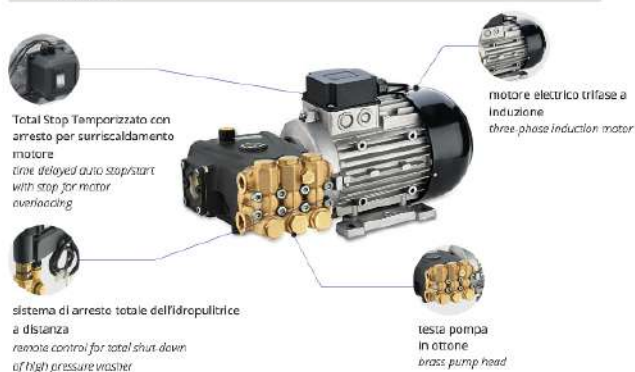
- Pompa a 3 pistoni in ceramica con sistema biella-manovella, testa pompa in ottone
- Valvola di sicurezza automatica con azzeramento della pressione nella testa pompa
- Motore elettrico monofase a induzione con protezione termica
- Motore elettrico trifase a induzione con protezione termica
- Sistema di arresto totale dell'idropulitrice a distanza
- Triplex pump with ceramic pistons and connecting rod system with brass pump head
- Automatic by-pass valve with pump head pressure discharge
- Single-phase induction motor with thermal protection
- Three-phase induction motor with thermal protection
- Remote control for total shut-down of high pressure washer





# Pompe.Pumps

## HRR



- Pompa a 3 pistoni in ceramica con sistema biella-manovella, testa pompa in ottone
- Valvola di sicurezza automatica con azzeramento della pressione nella testa pompa
- Motore elettrico trifase a induzione con protezione termica
- Sistema di arresto totale dell'idropulitrice a distanza
- Total Stop Temporizzato con arresto per surriscaldamento motore
- *Tripex pump with ceramic pistons and connecting rod system with brass pump head*
- *Automatic by-pass valve with pump head pressure discharge*
- *Three-phase induction motor with thermal protection*
- *Remote control for total shut-down of high pressure washer*
- *Time delayed auto stop/start with stop for motor overloading*



## HRK



- Pompa a 3 pistoni in ceramica con sistema biella-manovella, testa pompa in ottone
- Valvola di sicurezza automatica con azzeramento della pressione nella testa pompa
- Motore elettrico trifase a induzione con protezione termica
- Sistema di arresto totale dell'idropulitrice a distanza
- Total Stop Temporizzato con arresto per surriscaldamento motore
- *Tripex pump with ceramic pistons and connecting rod system with brass pump head*
- *Automatic by-pass valve with pump head pressure discharge*
- *Three-phase induction motor with thermal protection*
- *Remote control for total shut-down of high pressure washer*
- *Time delayed auto stop/start with stop for motor overloading*



## HRW



- Pompa a 3 pistoni in ceramica con sistema biella-manovella, testa pompa in ottone
- Valvola di sicurezza automatica con azzeramento della pressione nella testa pompa
- Motore elettrico trifase a induzione con protezione termica
- Total Stop Temporizzato con arresto per surriscaldamento motore
- *Tripex pump with ceramic pistons and connecting rod system with brass pump head*
- *Automatic by-pass valve with pump head pressure discharge*
- *Three-phase induction motor with thermal protection*
- *Time delayed auto stop/start with stop for motor overloading*





# Pompe.Pumps

## HRG



- Pompa a 3 pistoni in ceramica con sistema biella-manovella, testa pompa in ottone
- Valvola di sicurezza automatica con azzeramento della pressione nella testa pompa
- Motore elettrico trifase a induzione con protezione termica
- Sistema di arresto totale dell'idropulitrice a distanza

- Triplex pump with ceramic pistons and connecting rod system with brass pump head
- Automatic by-pass valve with pump head pressure discharge
- Three-phase induction motor with thermal protection
- Remote control for total shut-down of high pressure washer



## HXW



- Pompa a 3 pistoni in ceramica con sistema biella-manovella, testa pompa in ottone
- Valvola di sicurezza automatica con azzeramento della pressione nella testa pompa
- Motore elettrico trifase a induzione con protezione termica
- Total Stop Temporizzato con arresto per surriscaldamento motore

- Triplex pump with ceramic pistons and connecting rod system with brass pump head
- Automatic by-pass valve with pump head pressure discharge
- Three-phase induction motor with thermal protection
- Time delayed auto stop/start with stop for motor overloading



## HSXW



- Pompa a 3 pistoni in ceramica con sistema biella-manovella, testa pompa in ottone
- Valvola di sicurezza automatica con azzeramento della pressione nella testa pompa
- Motore elettrico trifase a induzione con protezione termica
- Total Stop Temporizzato con arresto per surriscaldamento motore

- Triplex pump with ceramic pistons and connecting rod system with brass pump head
- Automatic by-pass valve with pump head pressure discharge
- Three-phase induction motor with thermal protection
- Time delayed auto stop/start with stop for motor overloading



## HSHP



- Pompa a 3 pistoni in ceramica con sistema biella-manovella, testa pompa in ottone
- Valvola di sicurezza automatica con azzeramento della pressione nella testa pompa
- Motore elettrico trifase a induzione con protezione termica

- Triplex pump with ceramic pistons and connecting rod system with brass pump head
- Automatic by-pass valve with pump head pressure discharge
- Three-phase induction motor with thermal protection







# Pompe.Pumps

## RPV



testa pompa  
in alluminio  
aluminum pump  
head



accoppiamento diretto  
pompa/motore a scoppio  
direct coupling pump with gasoline  
motordrive



- Pompa a 3 pistoni assiali comandati dal piattello oscillante, testa alluminio
- Pistoni in acciaio inox temperato
- Valvola di sicurezza automatica con azzeramento della pressione nella testa pompa
- Accoppiamento diretto pompa/motore a scoppio
- 3 Axial stainless steel pistons wobble-plate pump with aluminum head
- Tempered stainless steel pistons
- Automatic by-pass valve with pump head pressure discharge
- Direct coupling pump with gasoline motor



## RMW



testa pompa  
in alluminio  
aluminum pump  
head



accoppiamento diretto  
pompa/motore a scoppio  
direct coupling pump with gasoline  
motordrive



- Pompa a 3 pistoni assiali comandati dal piattello oscillante, testa alluminio
- Pistoni in acciaio inox temperato
- Valvola di sicurezza automatica con azzeramento della pressione nella testa pompa
- Accoppiamento diretto pompa/motore a scoppio
- 3 Axial stainless steel pistons wobble-plate pump with aluminum head
- Tempered stainless steel pistons
- Automatic by-pass valve with pump head pressure discharge
- Direct coupling pump with gasoline motor



## RMV



testa pompa  
in ottone  
brass pump  
head



accoppiamento diretto  
pompa/motore a scoppio  
direct coupling pump with gasoline  
motordrive



- Pompa a 3 pistoni assiali comandati dal piattello oscillante, testa ottone
- Pistoni in acciaio inox temperato
- Valvola di sicurezza automatica con azzeramento della pressione nella testa pompa
- Accoppiamento diretto pompa/motore a scoppio
- 3 Axial stainless steel pistons wobble-plate pump with brass head
- Tempered stainless steel pistons
- Automatic by-pass valve with pump head pressure discharge
- Direct coupling pump with gasoline motor



## SRMV



testa pompa in  
alluminio  
aluminum pump  
head



accoppiamento diretto  
pompa/motore a scoppio  
direct coupling pump with gasoline  
motordrive



- Pompa a 3 pistoni assiali comandati dal piattello oscillante, testa alluminio
- Pistoni in acciaio inox temperato
- Valvola di sicurezza automatica con azzeramento della pressione nella testa pompa
- Accoppiamento diretto pompa/motore a scoppio
- 3 Axial stainless steel pistons wobble-plate pump with aluminum head
- Tempered stainless steel pistons
- Automatic by-pass valve with pump head pressure discharge
- Direct coupling pump with gasoline motor





# Pompe.Pumps

## RCV



testa pompa  
in ottone  
brass pump  
head



accoppiamento diretto  
pompa/motore a scoppio  
direct coupling pump with  
gasoline motordrive



- Pompa a 3 pistoni assiali comandati dal piattello oscillante, testa ottone
- Pistoni in acciaio inox temperato
- Valvola di sicurezza automatica con azzeramento della pressione nella testa pompa
- Accoppiamento diretto pompa/motore a scoppio
- 3 Axial stainless steel pistons wobble-plate pump with brass head
- Tempered stainless steel pistons
- Automatic by-pass valve with pump head pressure discharge
- Direct coupling pump with gasoline motor



## RRV



testa pompa  
in ottone  
brass pump  
head



accoppiamento diretto  
pompa/motore a scoppio  
direct coupling pump with gasoline  
motordrive



- Pompa a 3 pistoni assiali comandati dal piattello oscillante, testa ottone
- Pistoni in acciaio inox temperato
- Valvola di sicurezza automatica con azzeramento della pressione nella testa pompa
- Accoppiamento diretto pompa/motore a scoppio
- 3 Axial stainless steel pistons wobble-plate pump with brass head
- Tempered stainless steel pistons
- Automatic by-pass valve with pump head pressure discharge
- Direct coupling pump with gasoline motor



## RKA+CR



testa pompa in  
ottone nichelato  
nichel plated brass pump  
head



accoppiamento pompa/motore  
a scoppio con riduttore di giri  
coupling pump/gasoline motor by  
gear box drive



- Pompa a 3 pistoni assiali comandati dal piattello oscillante, testa ottone nichelato
- Pistoni in acciaio inox temperato
- Valvola di sicurezza automatica con azzeramento della pressione nella testa pompa
- Accoppiamento pompa/motore a scoppio con riduttore di giri
- 3 Axial stainless steel pistons wobble-plate pump with nichel plated brass head
- Tempered stainless steel pistons
- Automatic by-pass valve with pump head pressure discharge
- Coupling pump/gasoline motor by gear box drive





# Pompe.Pumps

## POMPE / PUMPS



	HRM	HPZ	HPV	HPV-O	HPE	HJRS-O	HRS	HRC	HXM	HRR	HRK	HRW
610			●									
613				●								
614				●								
615				●								
625					●							
630					●							
650					●							
613K				●								
614K				●								
615K				●								
630K				●								
670						●						
671						●						
672						●						
737		●										
747		●										
767					●							
780							●					
787							●					
797							●					
930								●				
940									●			
950								●				
970										●		
990											●	
1000K	●											
1001K				●								
1003K								●				
1004K								●				
1001				●								
1003								●				
1004								●				
1007										●		
1008											●	
1010										●		
1015										●		
1018												●
1018H												
1120												
1125												
1130												
1230												
1240												
1250S								●				
1255S									●			
1260S										●		
1270S											●	
1280S												
1290S												●
1415												
1425												
1440												
1435												
1450												
1445												
1460												
1480												
1475												
1490												

SERIE - SERIES



# Pompe.Pumps



POMPE / PUMPS



HXW	HSXW	HSHP	HRG	RPV	RMW	RMV	SRMV	RCV	RRV	RKA+CR	
											610
											613
											614
											615
											625
											630
											650
											613K
											614K
											615K
											630K
											670
											671
											672
											737
											747
											767
											780
											787
											797
											930
											940
											950
											970
											990
											1000K
											1001K
											1003K
											1004K
											1001
											1003
											1004
											1007
											1008
											1010
											1015
											1018
											1018H
●											1120
●											1125
	●										1130
		●									1130
●											1230
●											1240
											1250S
											1255
											1260S
											1270
			●								1280S
				●							1290S
					●						1415
						●					1425
							●				1440
								●			1435
									●		1450
										●	1445
										●	1460
										●	1480
										●	1475
										●	1490

SERIE - SERIES



IDRO PRO COLD



SERIE 6	P 62
SERIE 7	P 70
SERIE 9	P 74
SERIE 10	P 80
SERIE 11	P 89
SERIE 12	P 92
SERIE 14	P 96







# 6 Series 610

**IDROPULTRICI ALTA PRESSIONE**  
high pressure washers

## OLIGHTPRO



portatile  
portable



filtro ingresso acqua  
ispezionabile  
inspectable water  
intake filter

### Caratteristiche Generali

- Pompa a 3 pistoni in ceramica con sistema biella-manovella
- Valvola di sicurezza automatica con azzeramento della pressione nella testa pompa
- Motore elettrico monofase a induzione con protezione termica
- Regolazione della pressione
- Manometro
- Aspirazione detergente incorporata
- Serbatoio detergente incorporato
- Lunghezza cavo elettrico 5 m

### General Features

- Triplex pump with ceramic pistons and connecting rod system
- Automatic by-pass valve with pump head pressure discharge
- Single-phase induction motor with thermal protection
- Pressure adjustment
- Pressure gauge
- Built-in detergent suction
- Built-in detergent tank
- Electric cable length 5 m



MOD	COD	MAX	MAX							KG MET
		bar	psi	l/h	gph	kW	rpm	Hz	V	kg
610	12358	130	1900	500	132	2,2	2800	50	230-	17,5

### Accessori standard Standard accessories



# 6 Series 613.614.615

IDROPULTRICI ALTA PRESSIONE  
high pressure washers



## OLIGHTPRO



portatile  
portable



filtro ingresso acqua  
ispezionabile  
inspectable water  
intake filter

### Caratteristiche Generali

- Pompa a 3 pistoni in ceramica con sistema biella-manovella
- Valvola di sicurezza automatica con azzeramento della pressione nella testa pompa
- Motore elettrico monofase a induzione con protezione termica
- Regolazione della pressione
- Manometro
- Aspirazione detergente incorporata
- Lunghezza cavo elettrico 5 m

### General Features

- Triplex pump with ceramic pistons and connecting rod system
- Automatic by-pass valve with pump head pressure discharge
- Single-phase induction motor with thermal protection
- Pressure adjustment
- Pressure gauge
- Built-in detergent suction
- Electric cable length 5 m



MOD	COD	MAX	MAX							KG MET
		bar	psi	l/h	gph	kW	rpm	Hz	V	kg
613	13975	150	2200	500	132	2,5	2800	50	220-240~	16,8
614 *	13977	160	2300	510	135	2,9	2800	50	220-240~	18,4
615 *	14058	130	1900	630	166	2,9	2800	50	220-240~	18,4

### Accessori standard Standard accessories



\* A richiesta / On request





## 6K Series 613K.614K.615K

IDROPULTRICI ALTA PRESSIONE  
high pressure washers

### OLIGHTPRO



#### Caratteristiche Generali

- Carrello a 2 ruote completo di manico
- Pompa a 3 pistoni in ceramica con sistema biella-manovella
- Valvola di sicurezza automatica con azzeramento della pressione nella testa pompa
- Motore elettrico monofase a induzione con protezione termica
- Regolazione della pressione
- Manometro
- Aspirazione detergente incorporata
- Lunghezza cavo elettrico 5 m

#### General Features

- Two-wheel trolley with handle
- Triplex pump with ceramic pistons and connecting rod system
- Automatic by-pass valve with pump head
- pressure discharge
- Single-phase induction motor with thermal protection
- Pressure adjustment
- Pressure gauge
- Built-in detergent suction
- Electric cable length 5 m



MOD	COD	MAX	MAX							KG NET
		bar	psi	l/h	gph	kW	rpm	Hz	V	kg
613K	13976	150	2200	500	132	2,5	2800	50	220-240~	23
614K	13978	160	2300	510	135	2,9	2800	50	220-240~	24,6
615K	14059	130	1900	630	166	2,9	2800	50	220-240~	24,6

#### Accessori standard Standard accessories



° A richiesta / On request



OPTIONAL / OPZIONALE  
Cod. 41738



OPTIONAL / OPZIONALE  
Cod. 41739



OPTIONAL / OPZIONALE  
Cod. 41880





## 6 Series Optional Kits

IDROPULTRICI ALTA PRESSIONE  
high pressure washers



### WALL MOUNTED & KART UNIT

- 1** UNITÀ DI MONTAGGIO A MURO  
*Wall mounted kit*
- 2** KIT AVVOLGITUBO A MURO  
*Wall mounted hose reel*
- 3** TUBO AD ALTA PRESSIONE DI 15M  
*HP 15mt hose.*
- 4** PULSANTE DI SGANCIO RAPIDO  
*Easy unlock button*
- 5** RUOTE AD ALTA STABILITÀ  
*High stability wheels*
- 6** KIT CARRELLO CON TELAIO  
PIEGHEVOLE IN ACCIAIO VERNICIATO  
*Trolley kit with foldable painted steel frame*
- 7** PORTA ACCESSORI INTEGRATO  
*Built-in accessory holder*



#### UNITÀ DI MONTAGGIO A MURO

AR COD. 41880

EAN COD. 8016287418805

Kit avvolgitubo a muro con tubo ad alta pressione di 15m.

#### WALL MOUNTED UNIT

Wall mounted hose reel with HP hose 15m hose.

#### KIT CARRELLO

AR COD. 41869

EAN COD. 8016287418690

Telaio pieghevole in acciaio verniciato con grandi ruote durature di ø250mm per un migliore bilanciamento.

#### TROLLEY KIT

Foldable painted steel frame with durable rubber wheels ø250mm for perfect balancing.



# 6 Series 625.630.650

IDROPULTRICI ALTA PRESSIONE  
high pressure washers

## OLIGHTPRO



portatile  
portable

filtro ingresso acqua  
ispezionabile  
inspectable water  
intake filter

### Caratteristiche Generali

- Pompa a 3 pistoni in ceramica con sistema biella-manovella
- Valvola di sicurezza automatica con azzeramento della pressione nella testa pompa
- Motore elettrico monofase a induzione con protezione termica
- Regolazione della pressione
- Manometro
- Aspirazione detergente incorporata
- Lunghezza cavo elettrico 5 m

### General Features

- Triplex pump with ceramic pistons and connecting rod system
- Automatic by-pass valve with pump head
- pressure discharge
- Single-phase induction motor with thermal protection
- Pressure adjustment
- Pressure gauge
- Built-in detergent suction
- Electric cable length 5 m

INDUCTION		625	630.650
ROD-CRANK	HPE	ALUMINUM	BRASS
MAX 60°C 140°F	IPX5-S1		

MOD	COD	MAX		MAX						
		bar	psi	l/h	gph	kW	rpm	Hz	V	kg
625	13711	120	1740	600	159	2,6	2800	50	230~	20
630	12360	120	1740	600	159	2,6	1450	50	230~	27
650	12455	150	2200	480	127	3,0	2800	50	230~	27

### Accessori standard Standard accessories



<p>OPTIONAL / OPZIONALE Cod. 43572</p> <p>Carrello con manico orientabile Orientable holder</p> <p>ø 25cm</p>	<p>OPTIONAL / OPZIONALE Cod. 41738</p> <p>Kit avvolgubo per carrello Hose reel kit trolley version</p>
---	--

# 6 Series 630K

IDROPULTRICI ALTA PRESSIONE  
high pressure washers



## OLIGHTPRO



porta accessori  
built-in accessories  
holder

telaio in alluminio  
aluminum frame

pulsante di sgancio  
rapido  
easy unlock button

battistrada in  
gomma  
rubber wheels



### Caratteristiche Generali

- Carrello a 2 ruote completo di manico
- Pompa a 3 pistoni in ceramica con sistema biella-manovella
- Valvola di sicurezza automatica con azzeramento della pressione nella testa pompa
- Motore elettrico monofase a induzione con protezione termica
- Regolazione della pressione
- Aspirazione detergente incorporata
- Lunghezza cavo elettrico 5 m

### General Features

- Two-wheel trolley with handle
- Triplex pump with ceramic pistons and connecting rod system
- Automatic by-pass valve with pump head pressure discharge
- Single-phase induction motor with thermal protection
- Pressure adjustment
- Built-in detergent suction
- Electric cable length 5 m



MOD	COD	MAX	MAX							
		bar	psi	l/h	gph	kW	rpm	Hz	V	kg
630K	14633	120	1740	600	159	2,6	1450	50	230~	34,5



### Accessori standard Standard accessories



OPTIONAL / OPZIONALE  
Cod. 41738



Kit avvolgibubo senza tubo  
Hose reel without hose

OPTIONAL / OPZIONALE  
Cod. 41739



Unità di montaggio a muro  
senza tubo  
Wall mounted kit without hose

OPTIONAL / OPZIONALE  
Cod. 41880



Unità di montaggio a muro  
con tubo 15m  
Wall mounted kit with  
15m hose



# 6 Series 670.671.672

**IDROPULTRICI ALTA PRESSIONE**  
high pressure washers

## OLIGHTPRO



### Caratteristiche Generali

- Pompa a 3 pistoni in ceramica con sistema biella-manovella
- Valvola di sicurezza automatica con azzeramento della pressione nella testa pompa
- Motore elettrico monofase a induzione con protezione termica
- Regolazione della pressione
- Manometro
- Aspirazione detergente incorporata
- Lunghezza cavo elettrico 5m

### General Features

- Triplex pump with ceramic pistons and connecting rod system
- Automatic by-pass valve with pump head pressure discharge
- Single-phase induction motor with thermal protection
- Pressure adjustment
- Pressure gauge
- Built-in detergent suction
- Electric cable length 5m



MOD	COD	MAX	MAX							KG NET
		bar	psi	l/h	gph	kW	rpm	Hz	V	kg
670 <sup>°</sup>	14680	160	2300	500	132	2,5	2800	50	220-240~	20
671 <sup>°</sup>	14697	180	2600	510	135	2,9	2800	50	220-240~	23,6
672 <sup>°</sup>	14681	150	2200	630	166	2,9	2800	50	220-240~	23,6

<sup>°</sup> A richiesta / On request



### Accessori standard

Standard accessories







# 7 Series 737.747

**IDROPULTRICI ALTA PRESSIONE**  
high pressure washers

## OLIGHTPRO



manico ergonomico  
ergonomic handle

porta accessori  
built-in accessories  
holder

serbatoio detergente  
integrato  
built-in detergent  
tank

battistrada in  
gomma  
rubber wheels

filtro ingresso acqua  
ispezionabile  
inspectable water  
intake filter

### Caratteristiche Generali

- Carrello a due ruote completo di manico
- Pompa a 3 pistoni assiali comandati dal piattello oscillante
- Pistoni in acciaio inox temperato
- Valvola di sicurezza automatica con azzeramento della pressione nella testa pompa
- Motore elettrico monofase a induzione con protezione termica
- Regolazione della pressione
- Manometro
- Aspirazione detergente incorporata
- Aspirazione detergente regolabile
- Capacità del serbatoio detergente 2l
- Lunghezza cavo elettrico 5m

### General Features

- Two-wheel trolley with handle
- 3 Axial-piston wobble-plate pump
- Tempered stainless steel pistons
- Automatic by-pass valve with pump head pressure discharge
- Single phase induction motor with thermal protection
- Pressure adjustment
- Pressure gauge
- Built-in detergent suction
- Adjustable detergent injector
- Detergent tank capacity 2l
- Electric cable length 5m



MOD	COD	MAX		MAX		MAX				kg
		bar	psi	l/h	gph	kW	rpm	Hz	V	
737	12361	150	2200	480	127	2,7	2800	50	230~	27
747	12362	160	2300	540	142	3,1	2800	50	230~	29

### Accessori standard Standard accessories



40925

41553 (737)  
40751 (747)

1271960 (10 m)



# 7 Series 767

IDROPULTRICI ALTA PRESSIONE  
high pressure washers



**LIGHTPRO**



### Caratteristiche Generali

- Carrello a due ruote completo di manico
- Pompa a 3 pistoni in ceramica,
- con sistema biella-manovella
- Valvola di sicurezza automatica con azzeramento della pressione nella testa pompa
- Motore elettrico monofase a induzione con protezione termica
- Regolazione della pressione
- Manometro
- Aspirazione detergente incorporata
- Aspirazione detergente regolabile
- Capacità del serbatoio detergente 2l
- Lunghezza cavo elettrico 5m

### General Features

- Two-wheel trolley unit with handle
- Triplex pump with ceramic pistons and connecting rod system
- Automatic safety valve with pressure shut-off at pump head
- Single-phase induction motor with thermal protection
- Pressure adjustment
- Pressure gauge
- Built-in detergent suction
- Adjustable detergent injector
- Detergent tank capacity 2l
- Electric cable length 5m



MOD	COD	MAX		MAX						KG NET
		bar	psi	l/h	gph	kW	rpm	Hz	V	kg
767	12364	130	1900	600	159	2,6	1450	50	230~	35

### Accessori standard Standard accessories





# 7 Series 780.787.797

IDROPULTRICI ALTA PRESSIONE  
high pressure washers

## HEAVYPRO



### Caratteristiche Generali

- Carrello a due ruote completo di manico
- Pompa a 3 pistoni in ceramica, con sistema biella-manovella
- Valvola di sicurezza automatica con azzeramento della pressione nella testa pompa
- Motore elettrico trifase con protezione termica (monofase mod. 780)
- Regolazione della pressione
- Manometro
- Aspirazione detergente incorporata
- Aspirazione detergente regolabile
- Capacità del serbatoio detergente 2l
- Lunghezza cavo elettrico 5m

### General Features

- Two-wheel trolley with handle
- Triplex pump with ceramic pistons and connecting rod system
- Automatic safety valve with pressure shut-off at pump head
- Three-phase heavy duty motor with thermal protector (single-phase for 780 model)
- Pressure adjustment
- Pressure gauge
- Built-in detergent suction
- Adjustable detergent injector
- Detergent tank capacity 2l
- Power supply cable length 5m



MOD	COD	MAX	MAX							KG MET
		bar	psi	l/h	gph	kW	rpm	Hz	V	kg
780	22341	130	1900	720	190	3,1	1450	50	230~	41,5
787 <sup>°</sup>	22320	150	2200	900	238	5	1450	50	400 3~	43
797 <sup>°</sup>	22321	180	2600	770	203	5	1450	50	400 3~	43
780 RLW <sup>†</sup>	22429	130	1900	720	190	3,1	1450	50	230~	44
787 RLW <sup>‡</sup>	22430	150	2200	900	238	5	1450	50	400 3~	47
797 RLW <sup>‡</sup>	22431	180	2600	770	203	5	1450	50	400 3~	47

<sup>†</sup> A richiesta / On request 230 V · 3~50 Hz 1750 rpm

<sup>‡</sup> A richiesta / On request



### Accessori standard Standard accessories









## 9 Series

IDROPULTRICI ALTA PRESSIONE  
high pressure washers

**TST**<sup>®</sup>  
Total Stop  
SYSTEM  
TIMED



*Nata a Modena*

Born in Modena

### 9 SERIES

La nuova Serie 9 è il match perfetto tra design e prestazioni professionali. Nata a Modena, negli stabilimenti dedicati al cleaning, quest'idropultrice ad acqua fredda ha delle dimensioni compatte e vanta un'estrema manovrabilità, che la rendono al tempo stesso robusta e maneggevole. L'impugnatura del manico è stata progettata per facilitarne l'utilizzo, come anche i diversi punti di rimessaggio accessori sulla macchina. Il pratico porta lancia, sul fianco della macchina ed il gancio per il tubo alta pressione nella parte posteriore. Si tratta di una gamma di idropultrici con dotazione completa e professionale, equipaggiate con accessori ideali per utilizzi continuativi e complessi.

### 9 SERIES

*The new Series 9 is the perfect match of design and professional performance. Created in Modena, in the plants that specialise in cleaning equipment, this cold water high pressure washer is compact in size and very manoeuvrable, making it both sturdy and agile. The handle grip is styled for user-friendliness, as are the various accessory stowing points on the appliance. These include the handy lance holder on the side of the appliance and the high pressure hose hook at the rear. It is a high pressure washer range with a full, professional outfit, equipped with the ideal accessories for continuous use on complex jobs.*

## 9 Series 930

IDROPULITRICI ALTA PRESSIONE  
high pressure washers



## UNIQUE DETAILS

- 1** MANUBRIO ERGONOMICO  
*Ergonomic handle*
- 2** PORTA ACCESSORI INTEGRATI  
*Built-in accessories holders*
- 3** RUOTE AD ALTA STABILITÀ  
*High stability wheels ø 35 cm*
- 4** PRESSIONE REGOLABILE  
*Pressure adjustment*
- 5** MANOMETRO  
*Pressure gauge*
- 6** FILTRO ACQUA ISPEZIONABILE  
*Inspectable water filter*

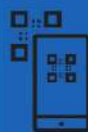
### THE POWER OF CLEANING

Grazie all'elevata pressione ed alle notevoli portate, le idropulitrici della SERIE 9, riescono a rimuovere con estrema facilità lo sporco più ostinato ed incrostato dalle grandi superfici. Le prestazioni di queste idropulitrici sono state studiate per soddisfare al meglio questo genere di esigenze, specialmente nel settore edile ed automotive.

### THE POWER OF CLEANING

*Thanks to their high pressures and flow rates, SERIES 9 high pressure washers can remove the most stubborn, firmly encrusted dirt from large surfaces.*

*These high pressure washers have performance levels designed to tackle needs of this kind with the greatest success, especially in the construction and automotive sectors.*





# 9SERIES



# 9 Series 930

IDROPULTRICI ALTA PRESSIONE  
high pressure washers



## HEAVYPRO



### Caratteristiche Generali

- Carrello a due ruote completo di manico
- Pompa a 3 pistoni in ceramica, con sistema biella-manovella
- Valvola di sicurezza automatica con azzeramento della pressione nella testa pompa
- Motore elettrico monofase a induzione con protezione termica
- Regolazione della pressione
- Manometro
- Aspirazione detergente incorporata
- Aspirazione detergente regolabile
- Lunghezza cavo elettrico 5 m

### General Features

- Two-wheel trolley unit with handle
- Triplex pump with ceramic pistons and connecting rod system
- Automatic safety valve with pressure shut-off at pump head
- Single-phase induction motor with thermal protection
- Pressure adjustment
- Pressure gauge
- Built-in detergent suction
- Adjustable detergent injector
- Electric cable length 5 m

930.950	940	970	990
<b>HRC</b>	<b>HXM</b>	<b>HRR</b>	<b>HRK</b>
<b>INDUCTION</b>	<b>ROD-ORANK</b>	<b>BRASS</b>	970.990
		<b>TSS<sup>®</sup></b> Total Stop SYSTEM	<b>TST<sup>®</sup></b> Total Stop SYSTEM TIMED
<b>MAX</b> 60°C 140°F	<b>IPX5-S1</b>		

MOD	COD	MAX		MAX		MAX				
		bar	psi	l/h	gph	kW	rpm	Hz	V	kg
930	14261	150	2200	630	166	3	1450	50	230~	43,6
940 *	14503	150	2200	900	238	5	1450	50	400 3~	48,2
950 *	14262	150	2200	900	238	5	1450	50	400 3~	45,5
970 *	14504	200	2900	900	238	7,4	1450	50	400 3~	52,2
990 *	14505	150	2200	1260	333	7,4	1450	50	400 3~	56,8

\* A richiesta / On request 230 V · 3~50 Hz 1750 rpm



### Accessori standard Standard accessories









# 10 Series 1000K

**IDROPULTRICI ALTA PRESSIONE**  
high pressure washers

## OLIGHTPRO



### Caratteristiche Generali

- Carrello robusto in metallo a due ruote completo di manico
- Pompa a 3 pistoni assiali comandati dal piattello oscillante
- Valvola di by-pass automatica con azzeramento della pressione nella testa della pompa
- Motore elettrico a induzione monofase con protezione termica
- Aspirazione detergente
- Filtro acqua ispezionabile
- Lunghezza cavo elettrico 5 m

### General Features

- Heavy-duty two wheeled trolley with handle
- 3 Axial stainless steel pistons wobble-plate pump
- Automatic by-pass valve with pressure with pump head pressure discharge
- Single-phase induction motor with thermal protector
- Detergent suction
- Inspectable water filter
- Electric cable length 5 m



MOD	COD	MAX		MAX		MAX				kg
		bar	psi	l/h	gph	kW	rpm	Hz	V	
1000 K	25541	150	2200	480	127	2,6	2800	50	230~	21,8



### Accessori standard

Standard accessories







# 10 Series 1001K

IDROPULTRICI ALTA PRESSIONE  
high pressure washers

## ○ LIGHTPRO



### Caratteristiche Generali

- Carrello robusto in metallo a due ruote completo di manico
- Pompa a pistoni con sistema biella-manovella ad elevate prestazioni
- Valvola di by-pass automatica con azzeramento della pressione nella testa della pompa
- Motore elettrico a induzione monofase con protezione termica
- Regolazione della pressione
- Manometro
- Aspirazione detergente
- Filtro acqua ispezionabile
- Lunghezza cavo elettrico 5 m

### General Features

- Heavy-duty two wheeled trolley with handle
- High performance piston pump with connecting rod system
- Automatic by-pass valve with pressure with pump head pressure discharge
- Single-phase induction motor with thermal protector
- Pressure adjustment
- Pressure gauge
- Detergent suction
- Inspectable water filter
- Electric cable length 5 m



MOD	COD	MAX		MAX						KG NET
		bar	psi	l/h	gph	kW	rpm	Hz	V	kg
1001 K	25542	150	2200	500	132	2,5	2800	50	230~	22



### Accessori standard Standard accessories





# 10 Series 1003K.1004K

IDROPULTRICI ALTA PRESSIONE  
high pressure washers

## HEAVYPRO



### Caratteristiche Generali

- Carrello robusto in metallo a due ruote completo di manico
- Pompa a pistoni con sistema biella-manovella ad elevate prestazioni
- Valvola di by-pass automatica con azzeramento della pressione nella testa della pompa
- Motore elettrico a induzione monofase con protezione termica (mod. 1003 K)
- Motore elettrico a induzione trifase con protezione termica (mod. 1004 K)
- Regolazione della pressione
- Manometro
- Aspirazione detergente
- Filtro acqua ispezionabile
- Lunghezza cavo elettrico 5 m

### General Features

- Heavy-duty two wheeled trolley with handle
- High performance piston pump with connecting rod system
- Automatic by-pass valve with pressure with pump head pressure discharge
- Single-phase induction motor with thermal protector (mod. 1003 K)
- Three-phase induction motor with thermal protector (mod. 1004 K)
- Pressure adjustment
- Pressure gauge
- Detergent suction
- Inspectable water filter
- Electric cable length 5 m



MOD	COD	MAX		I/h	gph	kW	rpm	Hz	V	kg
		bar	psi							
1003K	25543	150	2200	630	166	3	1450	50	230~	35,6
1004K <sup>9</sup>	25544	150	2200	900	238	5	1450	50	400 3~	37,6

<sup>9</sup>A richiesta / On request 230 V 3- 50 Hz 1750 rpm



### Accessori standard Standard accessories



40925 41747 (1003K) 3780441 (10 m)  
41748 (1004K)

# 10 Series 1001

IDROPULTRICI ALTA PRESSIONE  
high pressure washers



## OLIGHTPRO



### Caratteristiche Generali

- Carrello robusto in metallo a due ruote completo di manico
- Pompa a 3 pistoni in ceramica, con sistema biella-manovella
- Valvola di by-pass automatica con azzeramento della pressione nella testa della pompa
- Motore elettrico a induzione monofase con protezione termica
- Regolazione della pressione
- Manometro
- Aspirazione detergente incorporata
- Aspirazione detergente regolabile
- Capacità del serbatoio detergente 3 l
- Filtro acqua ispezionabile
- Lunghezza cavo elettrico 5 m

### General Features

- Heavy-duty two wheeled trolley with handle
- Triplex pump with ceramic pistons and connecting rod system
- Automatic by-pass valve with pressure with pump head pressure discharge
- Single-phase induction motor with thermal protector
- Pressure adjustment
- Pressure gauge
- Built-in detergent suction
- Adjustable detergent injector
- Built-in detergent tank capacity 3 l
- Inspectable water filter
- Electric cable length 5 m



MOD	COD	MAX		l/h	gph	kW	rpm	Hz	V	kg
		bar	psi							
1001	24384	150	2200	500	132	2,5	2800	50	230~	26,8
1001 RLW*	24388	150	2200	500	132	2,5	2800	50	230~	33,2

\* A richiesta / On request



### Accessori standard Standard accessories



- 3600400 (low pressure) Nero/Black
- 3600440 (0003) Rosso/Red
- 3600450 (1503) Giallo/Yellow
- 3600460 (2503) Verde/Green
- 3600470 (4003) Bianco/White



# 10 Series 1003.1004

IDROPULTRICI ALTA PRESSIONE  
high pressure washers

## HEAVYPRO



telaio in alluminio  
aluminum frame



filtro ingresso  
acqua ispezionabile  
inspectable water  
intake filter



porta accessori  
built-in accessories holder



serbatoio detergente  
integrato  
built-in detergent tank



battistrada in  
gomma  
rubber wheels



### Caratteristiche Generali

- Carrello robusto in metallo a due ruote completo di manico
- Pompa a 3 pistoni in ceramica, con sistema biella-manovella
- Valvola di by-pass automatica con azzeramento della pressione nella testa della pompa
- Motore elettrico a induzione monofase con protezione termica
- Regolazione della pressione
- Manometro
- Aspirazione detergente incorporata
- Aspirazione detergente regolabile
- Capacità del serbatoio detergente 3 l
- Filtro acqua ispezionabile
- Lunghezza cavo elettrico 5 m

### General Features

- Heavy-duty two wheeled trolley with handle
- Triplex pump with ceramic pistons and connecting rod system
- Automatic by-pass valve with pressure with pump head pressure discharge
- Single-phase induction motor with thermal protector
- Pressure adjustment
- Pressure gauge
- Built-in detergent suction
- Adjustable detergent injector
- Built-in detergent tank capacity 3 l
- Inspectable water filter
- Electric cable length 5 m



MOD	COD	MAX	MAX							kg
		bar	psi	l/h	gph	kW	rpm	Hz	V	
1003	24385	150	2200	630	166	3	1450	50	230~	49,7
1003RLW <sup>a</sup>	24389	150	2200	630	166	3	1450	50	230~	53
1004 <sup>†</sup>	25302	150	2200	900	238	5	1450	50	400 3~	51,9
1004RLW <sup>†a</sup>	25303	150	2200	900	238	5	1450	50	400 3~	55,2

<sup>†</sup> A richiesta / On request 230 V · 3~50 Hz 1750 rpm

<sup>a</sup> A richiesta / On request



Versione RLW  
a richiesta  
RLW Version  
on request  
15m



1271960 (10 m)

### Accessori standard Standard accessories



1003	1004	
3600400 (low p.)	3600400 (low p.)	Nero/Black
3600350 (0004)	3600720 (0005)	Rosso/Red
3600360 (1504)	3600730 (1505)	Giallo/Yellow
3600370 (2504)	3600740 (2505)	Verde/Green
3600380 (4004)	3600750 (4005)	Bianco/White

# 10 Series 1007.1008

IDROPULTRICI ALTA PRESSIONE  
high pressure washers



## HEAVYPRO



telaio in alluminio  
aluminum frame

porta accessori  
built-in accessories holder

filtro ingresso  
acqua ispezionabile  
inspectable water  
intake filter

serbatoio detergente  
integrato  
built-in detergent tank

battistrada in  
gomma  
rubber wheels

### Caratteristiche Generali

- Carrello robusto in metallo a due ruote completo di manico
- Pompa a 3 pistoni in ceramica, con sistema biella-manovella
- Valvola di by-pass automatica con azzeramento della pressione nella testa della pompa
- Motore elettrico a induzione trifase con protezione termica
- Regolazione della pressione
- Manometro
- Valvola di regolazione flangiata (VRZ)
- Aspirazione detergente incorporata
- Aspirazione detergente regolabile
- Capacità del serbatoio detergente 3 l
- Filtro acqua ispezionabile
- Lunghezza cavo elettrico 5 m

### General Features

- Heavy-duty two wheeled trolley with handle
- Triplex pump with ceramic pistons and connecting rod system
- Automatic by-pass valve with pressure with pump head pressure discharge
- Three-phase induction motor with thermal protector
- Pressure adjustment
- Pressure gauge
- Flanged pressure unloader (VRZ)
- Built-in detergent suction
- Adjustable detergent injector
- Built-in detergent tank capacity 3 l
- Inspectable water filter
- Electric cable length 5 m



MOD	COD	MAX	MAX							
		bar	psi	l/h	gph	kW	rpm	Hz	V	kg
1007 †	25150	200	2900	900	238	7,4	1450	50	400 3~	54,8
1007RLW <sup>‡</sup>	25304	200	2900	900	238	7,4	1450	50	400 3~	61,6
1008 <sup>‡</sup>	25305	150	2200	1260	333	7,4	1450	50	400 3~	54,8
1008RLW <sup>‡</sup>	25306	150	2200	1260	333	7,4	1450	50	400 3~	61,6

† A richiesta / On request 230 V · 3~50 Hz 1750 rpm

‡ A richiesta / On request



### Accessori standard Standard accessories



1007	1008	
3600400 (low p.)	3600400 (low p.)	Nero/Black
3600480 (00045)	3600630 (00075)	Rosso/Red
3600490 (15045)	3600690 (15075)	Giallo/Yellow
3600500 (25045)	3600700 (25075)	Verde/Green
3600510 (40045)	3600710 (40075)	Bianco/White



# 10 Series 1010.1015

**IDROPULTRICI ALTA PRESSIONE**  
high pressure washers

## HEAVYPRO



### Caratteristiche Generali

- Struttura robusta con cofano in acciaio inox
- Pompa a 3 pistoni in ceramica con sistema biella- manovella
- Valvola di by-pass automatica con azzeramento della pressione nella testa della pompa
- Motore elettrico trifase
- Valvola di regolazione flangiata (Gymatic 3/B - ID)
- Regolazione pressione
- Aspirazione detergente incorporata
- Lunghezza cavo elettrico 5 m

### General Features

- Heavy-duty frame with stainless steel cover
- Triplex pump with ceramic pistons and connecting rod system
- Automatic by-pass valve with pump head pressure discharge
- Heavy-duty three-phase motor
- Flanged unloader valve (Gymatic 3/B - ID)
- Pressure adjustment
- Built-in detergent suction
- Electric cable length 5 m



MOD	COD	MAX		MAX		MAX				kg NET
		bar	psi	l/h	gph	kW	rpm	Hz	V	
1010	25282	150	2200	900	238	5	1450	50	400 3~	57
1015	25283	200	2900	900	238	7,4	1450	50	400 3~	60

### Accessori standard

Standard accessories



# 10 Series 1018

IDROPULTRICI ALTA PRESSIONE  
high pressure washers



## HEAVYPRO



### Caratteristiche Generali

- Struttura robusta con cofano in acciaio inox
- Pompa a 3 pistoni in ceramica con sistema biella- manovella
- Valvola di by-pass automatica con azzeramento della pressione nella testa della pompa
- Motore elettrico trifase
- Valvola di regolazione flangiata (Gymatic 3/B - ID)
- Regolazione pressione
- Aspirazione detergente incorporata
- Lunghezza cavo elettrico 5 m

### General Features

- Heavy-duty frame with stainless steel cover
- Triplex pump with ceramic pistons and connecting rod system
- Automatic by-pass valve with pump head pressure discharge
- Heavy-duty three-phase motor
- Flanged unloader valve (Gymatic 3/B - ID)
- Pressure adjustment
- Built-in detergent suction
- Electric cable length 5 m



MOD	COD	MAX		MAX						KG NET
		bar	psi	l/h	gph	kW	rpm	Hz	V	kg
1018	24491	200	2900	900	238	7,4	1450	50	400 3~	80



### Accessori standard Standard accessories





# 10 Series 1018H

IDROPULTRICI ALTA PRESSIONE  
high pressure washers

## HEAVYPRO



### Caratteristiche Generali

- Struttura robusta con cofano in acciaio inox
- Pompa a 3 pistoni in ceramica con sistema biella- manovella
- Guarnizioni in teflon che permettono di utilizzare acqua ad una temperatura massima in ingresso di 85°
- Valvola di by-pass automatica con azzeramento della pressione nella testa della pompa
- Motore elettrico trifase
- Valvola di regolazione flangiata (Gymatic 3/B - ID)
- Regolazione pressione
- Aspirazione detergente incorporata
- Lunghezza cavo elettrico 5 m

### General Features

- Heavy-duty frame with stainless steel cover
- Triplex pump with ceramic pistons and connecting rod system
- Teflon gasket to allow cleaning at high temperature. Max inlet water temperature 85°
- Automatic by-pass valve with pump head pressure discharge
- Heavy-duty three-phase motor
- Flanged unloader valve (Gymatic 3/B - ID)
- Pressure adjustment
- Built-in detergent suction
- Electric cable length 5 m



MOD	COD	MAX	MAX							KG NET
		bar	psi	l/h	gph	kW	rpm	Hz	V	kg
1018H	25272	200	2900	900	238	7,4	1450	50	400 3~	80



### Accessori standard Standard accessories





# 11 Series 1120

IDROPULTRICI ALTA PRESSIONE  
high pressure washers



## HEAVYPRO



### Caratteristiche Generali

- Struttura robusta con cofano in acciaio inox
- Pompa a 3 pistoni in ceramica con sistema biella- manovella
- Testa pompa in ottone
- Valvola di by-pass automatica con azzeramento della pressione nella testa della pompa
- Arresto per microperdite
- Arresto dopo 1 ora di Total Stop
- Arresto per mancanza d'acqua
- Arresto per surriscaldamento motore
- Segnalazione d'errore tramite spia intermittente
- Motore elettrico trifase
- Regolazione pressione
- Aspirazione detergente incorporata
- Lunghezza cavo elettrico 5 m

### General Features

- Heavy-duty frame with stainless steel cover
- Triplex pump with ceramic pistons and connecting rod system
- Brass pump head
- Automatic by-pass valve with pump head pressure discharge
- Stop for leak detention
- Stop after 1 hour of total stop
- Stop for lack of water
- Stop for motor overloading
- System error warning light
- Heavy-duty three-phase motor
- Pressure adjustment
- Built-in detergent suction
- Electric cable length 5 m



MOD	COD	MAX		MAX		MAX				KG NET
		bar	psi	l/h	gph	kW	rpm	Hz	V	kg
1120	22374	200	2900	1260	333	9,3	1450	50	400 3~	110



### Accessori standard Standard accessories





# 11 Series 1125

IDROPULTRICI ALTA PRESSIONE  
high pressure washers

## HEAVYPRO



### Caratteristiche Generali

- Struttura robusta con cofano in acciaio inox
- Pompa a 3 pistoni in ceramica con sistema biella-manovella
- Valvola di by-pass automatica con azzeramento della pressione nella testa della pompa
- Arresto per microperdite
- Arresto dopo 1 ora di Total Stop
- Arresto per mancanza d'acqua
- Arresto per surriscaldamento motore
- Segnalazione d'errore tramite spia intermittente
- Motore elettrico trifase
- Regolazione pressione
- Flangia e giunto elastico
- Avviamento stella-triangolo (AST)
- Lunghezza cavo elettrico 5 m

### General Features

- Heavy-duty frame with stainless steel cover
- Triplex pump with ceramic pistons and connecting rod system
- Automatic by-pass valve with pump head pressure discharge
- Stop for leak detention
- Stop after 1 hour of total stop
- Stop for lack of water
- Stop for motor overloading
- System error warning light
- Heavy-duty three-phase motor
- Pressure adjustment
- Flange and flexible coupling
- Star-delta starting (AST)
- Electric cable length 5 m



MOD	COD	MAX		MAX		MAX				KG NET
		bar	psi	l/h	gph	kW	rpm	Hz	V	kg
1125	22375	350	5100	1260	333	17	1450	50	400 3~	250

### Accessori standard Standard accessories



# 11 Series 1130

**IDROPULTRICI ALTA PRESSIONE**  
high pressure washers



## HEAVYPRO



### Caratteristiche Generali

- Struttura robusta con cofano in acciaio inox
- Pompa a 3 pistoni in ceramica con sistema biella-manovella
- Valvola di by-pass automatica con azzeramento della pressione nella testa della pompa, solo by-pass
- Motore elettrico trifase
- Regolazione pressione
- Giunto elastico con protezione
- Avviamento stella-triangolo (AST)
- Vaschetta acqua inox
- Lunghezza cavo elettrico 5 m

### General Features

- Heavy-duty frame with stainless steel cover
- Triplex pump with ceramic pistons and connecting rod system
- Automatic by-pass valve with pump head pressure discharge, by-pass only
- Heavy-duty three-phase motor
- Pressure adjustment
- Flexible joint with guard
- Star-delta starting (AST)
- Stainless steel water tank
- Electric cable length 5 m



MOD	COD	MAX	MAX							kg NET
		bar	psi	l/h	gph	kW	rpm	Hz	V	kg
1130	22376	500	7250	1320	348	26	1450	50	400 3~	280



### Accessori standard

Standard accessories





# 12 Series 1230.1240

**IDROPULTRICI ALTA PRESSIONE**  
high pressure washers

## HEAVYPRO



### Caratteristiche Generali

- Pompa a 3 pistoni in ceramica, con sistema biella- manovella
- Valvola di by-pass automatica con azzeramento della pressione nella testa della pompa
- Total Stop Temporizzato
- Arresto per microperdite
- Arresto per mancanza d'acqua
- Arresto per surriscaldamento motore
- Segnalazione d'errore tramite spia intermittente
- Motore elettrico trifase
- Regolazione pressione
- Aspirazione detergente incorporata in alta pressione
- Lunghezza cavo elettrico 5 m

### General Features

- Triplex pump with ceramic pistons and connecting rod system
- Automatic by-pass valve with pump head pressure discharge
- Time delayed auto stop/start
- Stop for leak detention
- Stop for lack of water
- Stop for motor overloading
- System error warning light
- Heavy-duty three-phase motor
- Pressure adjustment
- HP built-in detergent suction
- Electric cable length 5 m



MOD	COD	MAX		MAX						kg
		bar	psi	l/h	gph	kW	rpm	Hz	V	
1230	22377	150	2200	900	238	5	1450	50	400 3~	72
1240	22378	200	2900	900	238	7,4	1450	50	400 3~	75

### Accessori standard Standard accessories



# 12 Series 1250S.1255S

IDROPULTRICI ALTA PRESSIONE  
high pressure washers



## HEAVYPRO



### Caratteristiche Generali

- Idropulitrice speciale, con robusto telaio tubolare verniciato per proteggere l'unità da urti.
- Pompa assiale con sistema biella-manovella a tre pistoni in ceramica integrale e testata in ottone.
- Motore elettrico a 4 poli, a basso regime di giri, per un migliore lifetime della pompa
- Motore elettrico a induzione monofase con protezione termica (1250S)
- Motore elettrico a induzione trifase con protezione termica (1255S)
- Filtro integrato per proteggere la pompa da particelle di sporco facilmente estraibile.
- Valvola di by-pass automatica con azzeramento della pressione nella testa della pompa.
- Spegnimento automatico della pompa al rilascio della leva pistola per un maggior risparmio energetico anche a distanza dalla macchina senza intervenire sull' interruttore per brevi tempi di non utilizzo.
- Accessori professionali a corredo.
- Ideale per il settore edile, automotive e movimento terra

### General Features

- Special high pressure washer, with rugged painted tubular frame for impact-protection.
- Axial pump with crank-connecting rod mechanism, three all-ceramic pistons and brass pump head.
- 4-pole motor with low rpm for longer pump lifetime.
- Single-phase electric induction motor with overload cutout (1250S).
- Three-phase induction motor with overload cutout (1255S).
- Easily removable integral filter to protect the pump from dirt particles.
- Automatic by-pass valve for pump head pressure shut-off.
- Pump automatically stops when gun trigger is released, for greater energy savings even at a distance from the unit, with no need to operate the switch for short interruptions in use.
- Complete with professional accessories.
- Ideal for the construction, automotive and earthmoving sectors.



MOD	COD	MAX		MAX						kg
		bar	psi	l/h	gph	kW	rpm	Hz	V	
1250S	26360	150	2200	630	159	3	1450	50	230~	33,5
1255S <sup>o</sup>	26332	150	2200	900	238	5	1450	50	400 3~	36

<sup>o</sup>A richiesta / On request 230 V · 3~ 50 Hz 1750 rpm



### Accessori standard Standard accessories





# 12 Series 1260S.1270S

**IDROPULTRICI ALTA PRESSIONE**  
high pressure washers

## HEAVYPRO



### Caratteristiche Generali

- Idropulitrice speciale, con robusto telaio tubolare verniciato per proteggere l'unità da urti.
- Pompa assiale con sistema biella-manovella a tre pistoni in ceramica integrale e testata in ottone.
- Motore elettrico a 4 poli, a basso regime di giri, per un migliore lifetime della pompa
- Motore elettrico a induzione trifase con protezione termica
- Filtro integrato per proteggere la pompa da particelle di sporco facilmente estraibile.
- Valvola di by-pass automatica con azzeramento della pressione nella testa della pompa.
- Spegnimento automatico della pompa al rilascio della leva pistola per un maggior risparmio energetico anche a distanza dalla macchina senza intervenire sull'interruttore per brevi tempi di non utilizzo.
- Accessori professionali a corredo.
- Ideale per il settore edile, automotive e movimento terra

### General Features

- Special high pressure washer, with rugged painted tubular frame for impact-protection.
- Axial pump with crank-connecting rod mechanism, three all-ceramic pistons and brass pump head.
- 4-pole motor with low rpm for longer pump lifetime.
- Three-phase induction motor with overload cutout.
- Easily removable integral filter to protect the pump from dirt particles.
- Automatic by-pass valve for pump head pressure shut-off.
- Pump automatically stops when gun trigger is released, for greater energy savings even at a distance from the unit, with no need to operate the switch for short interruptions in use.
- Complete with professional accessories.
- Ideal for the construction, automotive and earthmoving sectors.

		1260S	1270S
<b>INDUCTION</b>	<b>ROD-CRANK</b>	<b>HRR</b>	<b>HRK</b>
<b>BRASS</b>	<b>TSS® Total Stop SYSTEM</b>		

MOD	COD									
		bar	psi	l/h	gph	kW	rpm	Hz	V	kg
1260S <sup>o</sup>	26361	200	2900	900	238	7,4	1450	50	400 3~	47
1270S <sup>o</sup>	26362	150	2200	1260	333	7,4	1450	50	400 3~	48

<sup>o</sup>A richiesta / On request 230 V · 3~50 Hz 1750 rpm



### Accessori standard

Standard accessories



3086 (1260S/15045)  
3157 (1270S/1508)

# 12 Series 1280S.1290S

IDROPULTRICI ALTA PRESSIONE  
high pressure washers



## HEAVYPRO



### Caratteristiche Generali

- Idropulitrice speciale, con robusto telaio tubolare verniciato per proteggere l'unità da urti.
- Pompa assiale con sistema biella-manovella a tre pistoni in ceramica integrale e testata in ottone.
- Motore elettrico a 4 poli, a basso regime di giri, per un migliore lifetime della pompa
- Motore elettrico a induzione trifase con protezione termica.
- Filtro integrato per proteggere la pompa da particelle di sporco facilmente estraibile.
- Valvola di by-pass automatica con azzeramento della pressione nella testa pompa.
- Spegnimento automatico della pompa al rilascio della leva pistola per un maggior risparmio energetico anche a distanza dalla macchina senza intervenire sull'interruttore per brevi tempi di non utilizzo.
- Accessori professionali a corredo.
- Ideale per il settore edile, automotive e movimento terra
- Bielle in bronzo (26267).

### General Features

- Special high pressure washer, with rugged painted tubular frame for impact-protection.
- Axial pump with crank-connecting rod mechanism, three all-ceramic pistons and brass pump head.
- 4-pole motor with low rpm for longer pump lifetime.
- Three-phase induction motor with overload cutout.
- Easily removable integral filter to protect the pump from dirt particles.
- Automatic by-pass valve for pump head pressure shut-off.
- Pump automatically stops when gun trigger is released, for greater energy savings even at a distance from the unit, with no need to operate the switch for short interruptions in use.
- Complete with professional accessories.
- Ideal for the construction, automotive and earthmoving sectors.
- Bronze connecting rods (26267).

1280S		1290S	
HRG	BRASS	HRW	NICREL PLATED
INDUCTION	ROD-CRANK	MAX 60°C 140°F	IPX5-S1
TSS <sup>®</sup> Total Stop SYSTEM			

MOD	COD	MAX	MAX							
		bar	psi	l/h	gph	kW	rpm	Hz	V	kg
1280S*	26291	150	2200	900	238	5,5	1450	50	400 3~	53
1290S*	26267	200	2900	900	238	7,5	1450	50	400 3~	53,5

### Accessori standard Standard accessories



\*A richiesta / On request 230 V · 3~50 Hz 1750 rpm





## 14 New Series

IDROPULTRICI CON MOTORE A SCOPPIO  
petrol engine pressure washers

## GAMMA CON PRESTAZIONI ELEVATE

TOP-OF-THE LINE RANGE



### 14 NEW SERIES

Gamma completa e profonda di idropultrici con motore a scoppio, che non necessitano di alimentazione elettrico, perfette quindi per utilizzi in cantieri e nel settore edile.

I telai robusti ed ergonomici assicurano un'extra durata ed i pneumatici gonfiabili ed i larghi battistrada rivestiti in gomma garantiscono un'estrema manovrabilità anche sulle superfici più sconnesse. Dotazione di accessori professionali per garantire sempre una potenza eccezionale ed un perfetto potere pulente.

### 14 NEW SERIES

*A wide, complete range of high pressure washers with internal combustion engines, which do not need an electricity supply and are therefore perfect for uses on construction sites and in the building industry.*

*The rugged, ergonomic frames guarantee exceptional durability and the inflatable tyres and wide rubber treads ensure excellent manoeuvrability on even the most uneven ground.*

*A range of professional accessories to guarantee outstanding power and perfect cleaning power at all times.*





# 14 New Series

IDROPULTRICI CON MOTORE A SCOPPIO  
petrol engine pressure washers



- **FACILE DA MANOVRARE**  
EASY-TO-MOVE
- **DESIGN ERGONOMICO**  
ERGONOMIC DESIGN
- **MASSIMA FLESSIBILITÀ**  
EXTREME FLEXIBILITY



## UNIQUE DETAILS

- 1 ROBUSTO CARRELLO IN METALLO**  
*Solid metal frame*
- 2 BATTISTRADA RICOPERTI IN GOMMA**  
*Rubber tread wheels*
- 3 PORTA-ACCESSORI INTEGRATO**  
*Built-in accessories holder*
- 4 PIEDINI ANTI-VIBRAZIONE**  
*Anti-vibration feet*
- 5 PNEUMATICI GONFIABILI AD ALTA AFFIDABILITÀ**  
*Never-go-flat wheels*
- 6 PRATICA IMPUGNATURA ANTI-SCIVOLO**  
*Soft-grip handle*

## COMPATTA E INDIPENDENTE SENZA ELETTRICITÀ

COMPACT & INDEPENDENT



## 14 New Series


### THE POWER OF CLEANING

Idropultrici extra-flessibili - indipendenti dall'alimentazione elettrica. Alimentate a benzina o diesel, sono la soluzione ideale per la pulizia nel settore agricolo ed edile dove sono richieste prestazioni elevate ed un'estrema manovrabilità. Robuste e prestanti sono la risposta migliore per questo tipo di utilizzi gravosi e continuati. Le pompe montate su queste idropultrici sono costruite utilizzando esclusivamente materiali di qualità e anti-corrosione, quali l'ottone. Offrono quindi una lunga durata ed un'estrema facilità di manutenzione.

### THE POWER OF CLEANING

*Highly versatile high pressure washers - with no electricity supply needed. Operating on petrol or diesel, they are the ideal solution for cleaning in the farming and construction sectors, where high performance and extreme manoeuvrability are required. Tough and high-performing, they are the best solution for this type of heavy-duty, continuous use. The pumps installed on these high pressure washers are built only from top quality, corrosion-resistant materials, such as brass. This ensures a long working lifetime and exceptionally easy maintenance.*





## POMPA modello RK

PUMP MODEL RK

**POMPA AR AD ALTE PRESTAZIONI**  
*Long-lasting ar pump*

**TESTA POMPA IN OTTONE FORGIATO**  
*Forged brass pump head*

**SISTEMA BIELLA-MANOVELLA**  
*Connecting rod-system*

**CONTROLLO QUALITÀ AR GARANTITA AL 100%**  
*100% Ar quality control system*





# 14 Series 1415

**IDROPULTRICI CON MOTORE A SCOPPIO**  
petrol engine pressure washers

## OLIGHTPRO



### Caratteristiche Generali

- Telaio completo di manico con piedini antivibranti
- Pompa a 3 pistoni assiali comandati dal piattello oscillante
- Valvola di by-pass automatica
- Valvola termica
- Aspirazione detergente incorporata
- Aspirazione detergente regolabile
- Motorizzato Rato (benzina), con sensore mancanza olio
- Livelli olio ispezionabili
- Tappi ed asole di scarico per agevolare la manutenzione ed il cambio olio
- Filtro acqua ispezionabile
- Soluzioni studiate per ottimizzare gli ingombri

### General Features

- Metal frame with handle and anti-vibrating feet
- 3 Axial stainless steel pistons wobble-plate pump
- Automatic by-pass valve
- Thermal valve
- Built-in detergent suction
- Powered by Rato petrol engine with low oil level sensor
- Inspectable oil levels
- Discharge plugs and discharge slots to make easy the maintenance and the oil change
- Inspectable water filter
- Space-saving solutions



MOD	COD	MAX	MAX						
		bar	psi	l/h	gph	rpm	Engine	Engine Type	kg
1415	26213	130	1900	420	111	3400	EHR5100	RATO	17,3



### Accessori standard

Standard accessories



# 14 Series 1425

**IDROPULTRICI CON MOTORE A SCOPPIO**  
petrol engine pressure washers



**OLIGHTPRO**



**Caratteristiche Generali**

- Carrello completo di manico con due ruote e piedini antivibranti
- Pompa a 3 pistoni assiali comandati dal piattello oscillante
- Valvola di by-pass automatica
- Regolazione della pressione
- Valvola termica
- Aspirazione detergente incorporata
- Motorizzato Rato (benzina), con sensore mancanza olio
- Livelli olio ispezionabili
- Tappi ed asole di scarico per agevolare la manutenzione ed il cambio olio
- Filtro acqua ispezionabile
- Soluzioni studiate per ottimizzare gli ingombri

**General Features**

- Two-wheel trolley with tyres, handle and anti-vibrating feet
- 3 Axial stainless steel pistons wobble-plate pump
- Automatic by-pass valve
- Thermal valve
- Built-in detergent suction
- Powered by Rato petrol engine with low oil level sensor
- Inspectable oil levels
- Discharge plugs and discharge slots to make easy the maintenance and the oil change
- Inspectable water filter
- Space-saving solutions



MOD	COD	MAX	MAX				Engine	Engine Type	kg
		bar	psi	l/h	gph	rpm			
1425	26215	160	2300	480	127	3400	EHRV175	RATO	25,9



**Accessori standard**  
Standard accessories



- 3600400 (low pressure) Nero/Black
- 3600440 (0003) Rosso/Red
- 3600450 (1503) Giallo/Yellow
- 3600470 (4003) Bianco/White



# 14 Series 1435

**IDROPULTRICI CON MOTORE A SCOPPIO**  
petrol engine pressure washers

## LIGHTPRO



### Caratteristiche Generali

- Carrello completo di manico con due ruote e piedini antivibranti
- Pompa a 3 pistoni assiali comandati dal piattello oscillante
- Valvola di by-pass automatica
- Regolazione della pressione
- Valvola termica
- Aspirazione detergente incorporata
- Motorizzato Loncin (benzina), con sensore mancanza olio
- Livelli olio ispezionabili
- Tappi ed asole di scarico per agevolare la manutenzione ed il cambio olio
- Filtro acqua ispezionabile
- Soluzioni studiate per ottimizzare gli ingombri

### General Features

- Two-wheel trolley with tyres, handle and anti-vibrating feet
- 3 Axial stainless steel pistons wobble-plate pump
- Automatic by-pass valve
- Pressure adjustment
- Thermal valve
- Built-in detergent suction
- Powered by Loncin petrol engine with low oil level sensor
- Inspectable oil levels
- Discharge plugs and discharge slots to make easy the maintenance and the oil change
- Inspectable water filter
- Space-saving solutions



MOD	COD	MAX	MAX						
		bar	psi	l/h	gph	rpm	Engine	Engine Type	kg
1435	26406	200	2900	660	174	3400	GP160F	LONCIN	31,8



### Accessori standard Standard accessories



40925 3600650 3780493 (8 m)

3600400 (low pressure) Nero/Black  
 3600930 (00035) Rosso/Red  
 3600940 (15035) Giallo/Yellow  
 3600960 (40035) Bianco/White

# 14 Series 1440

IDROPULTRICI CON MOTORE A SCOPPIO  
petrol engine pressure washers



**LIGHTPRO**



## Caratteristiche Generali

- Carrello completo di manico con due ruote e piedini antivibranti
- Pompa a 3 pistoni assiali comandati dal piattello oscillante
- Valvola di by-pass automatica
- Valvola termica
- Aspirazione detergente incorporata
- Motorizzato Honda (benzina), con sensore mancanza olio
- Livelli olio ispezionabili
- Tappi ed asole di scarico per agevolare la manutenzione ed il cambio olio
- Filtro acqua ispezionabile
- Soluzioni studiate per ottimizzare gli ingombri

## General Features

- Two-wheel trolley with tyres, handle and anti-vibrating feet
- 3 Axial stainless steel pistons wobble-plate pump
- Automatic by-pass valve
- Thermal valve
- Built-in detergent suction
- Powered by Honda petrol engine with low oil level sensor
- Inspectable oil levels
- Discharge plugs and discharge slots to make easy the maintenance and the oil change
- Inspectable water filter
- Space-saving solutions



MOD	COD	MAX	MAX				Engine	Engine Type	kg
		bar	psi	l/h	gph	rpm			
1440	26216	200	2900	660	174	3400	GP160H	HONDA	31,4



## Accessori standard Standard accessories



- 3600400 (low pressure) Nero/Black
- 3600930 (00035) Rosso/Red
- 3600940 (15035) Giallo/Yellow
- 3600960 (40035) Bianco/White



# 14 Series 1445

**IDROPULTRICI CON MOTORE A SCOPPIO**  
petrol engine pressure washers

## HEAVYPRO



### Caratteristiche Generali

- Carrello completo di manico con due ruote e piedini antivibranti
- Pompa a 3 pistoni assiali comandati dal piattello oscillante
- Valvola di by-pass automatica
- Regolazione della pressione
- Valvola termica
- Aspirazione detergente incorporata
- Motorizzato Rato (benzina), con sensore mancanza olio
- Livelli olio ispezionabili
- Tappi ed asole di scarico per agevolare la manutenzione ed il cambio olio
- Filtro acqua ispezionabile
- Soluzioni studiate per ottimizzare gli ingombri

### General Features

- Two-wheel trolley with tyres, handle and anti-vibrating feet
- 3 Axial stainless steel pistons wobble-plate pump
- Automatic by-pass valve
- Pressure adjustment
- Thermal valve
- Built-in detergent suction
- Powered by Rato petrol engine with low oil level sensor
- Inspectable oil levels
- Discharge plugs and discharge slots to make easy the maintenance and the oil change
- Inspectable water filter
- Space-saving solutions



MOD	COD	MAX	MAX				Engine	Engine Type	kg
		bar	psi	l/h	gph	rpm			
1445	26407	220	3200	600	159	3400	EHR210	RATO	31,7



### Accessori standard Standard accessories



- 3600400 (low pressure) Nero/Black
- 3600440 (0003) Rosso/Red
- 3600450 (1503) Giallo/Yellow
- 3600470 (4003) Bianco/White





# 14 Series 1450

**IDROPULTRICI CON MOTORE A SCOPPIO**  
petrol engine pressure washers

## HEAVYPRO



### Caratteristiche Generali

- Carrello completo di manico con due ruote e piedini antivibranti
- Pompa a pistoni con sistema biella-manovella ad elevate prestazioni
- Valvola di by-pass automatica
- Regolazione della pressione
- Valvola termica
- Aspirazione detergente incorporata
- Motorizzato Honda (benzina), con sensore mancanza olio
- Livelli olio ispezionabili
- Tappi ed asole di scarico per agevolare la manutenzione ed il cambio olio
- Filtro acqua ispezionabile
- Soluzioni studiate per ottimizzare gli ingombri

### General Features

- Two-wheel trolley with tyres, handle and anti-vibrating feet
- High performance piston pump with connecting rod system
- Automatic by-pass valve
- Pressure adjustment
- Thermal valve
- Built-in detergent suction
- Powered by Honda petrol engine with low oil level sensor
- Inspectable oil levels
- Discharge plugs and discharge slots to make easy the maintenance and the oil change
- Inspectable water filter
- Space-saving solutions



MOD	COD	MAX	MAX				Engine	Engine Type	kg
		bar	psi	l/h	gph	rpm			
1450	26217	220	3200	720	190	3400	GP200H	HONDA	34,7

### Accessori standard

Standard accessories



- 3600400 (low pressure) Nero/Black
- 3600930 (00035) Rosso/Red
- 3600940 (15035) Giallo/Yellow
- 3600960 (40035) Bianco/White



# 14 Series 1460.1475.1480

**IDROPULTRICI CON MOTORE A SCOPPIO**  
petrol engine pressure washers

## HEAVYPRO



### Caratteristiche Generali

- Carrello completo di manico con due ruote pneumatiche gonfiabili e piedini antivibranti
- Pompa a pistoni con sistema biella-manovella ad elevate prestazioni
- Valvola di by-pass automatica
- Regolazione della pressione
- Valvola termica
- Aspirazione detergente incorporata
- Motorizzato Honda/Loncin (benzina), con sensore mancanza olio
- Livelli olio ispezionabili
- Tappi ed asole di scarico per agevolare la manutenzione ed il cambio olio
- Filtro acqua ispezionabile
- Soluzioni studiate per ottimizzare gli ingombri

### General Features

- Two-wheel trolley with handle, inflatable pneumatic wheels and anti-vibrating feet
- High performance piston pump with connecting rod system
- Automatic by-pass valve
- Pressure adjustment
- Thermal valve
- Built-in detergent suction
- Powered by Honda/Loncin petrol engine with low oil level sensor
- Inspectable oil levels
- Discharge plugs and discharge slots to make easy the maintenance and the oil change
- Inspectable water filter
- Space-saving solutions



MOD	COD	MAX		l/h	gph	rpm	Engine	Engine Type	kg
		bar	psi						
1460	26218	270	4000	900	238	3400	GX270	HONDA	53,5
1475	26325	280	4060	960	254	3400	G390F	LONCIN	58,4
1480	26219	280	4060	960	254	3400	GX390	HONDA	58,6

### Accessori standard Standard accessories



- 1460 3600400 (low p.) Nero/Black
- 1475.1480 3600400 (low p.) Rosso/Red
- 3600930 (00035) 3600350 (0004) Giallo/Yellow
- 3600940 (15035) 3600360 (1504) Bianco/White
- 3600960 (40035) 3600380 (4004)



# 14 Series 1490

**IDROPULTRICI CON MOTORE A SCOPPIO**  
petrol engine pressure washers



## HEAVYPRO



### Caratteristiche Generali

- Carrello completo di manico con due ruote pneumatiche gonfiabili e piedini antivibranti
- Pompa a pistoni con sistema biella-manovella ad elevate prestazioni
- Valvola di by-pass automatica
- Regolazione della pressione
- Valvola termica / Riduttore di giri
- Aspirazione detergente incorporata
- Motorizzato Honda (benzina), con sensore mancanza olio
- Livelli olio ispezionabili, per pompa e riduttore
- Tappi ed asole di scarico per agevolare la manutenzione ed il cambio olio
- Filtro acqua ispezionabile
- Soluzioni studiate per ottimizzare gli ingombri

### General Features

- Two-wheel trolley with inflatable tyres, handle and damper feet inflatable pneumatic wheels and anti-vibrating feet
- High performance piston pump with connecting rod system
- Automatic by-pass valve
- Pressure adjustment
- Thermal valve / Gear box
- Built-in detergent suction
- Powered by Honda petrol engine with low oil level sensor
- Inspectable oil levels for pump and gear box
- Discharge plugs and discharge slots to make easy the maintenance and the oil change
- Inspectable water filter
- Space-saving solutions



MOD	COD	MAX	MAX						KG NET
		bar	psi	l/h	gph	rpm	Engine	Engine Type	kg
1490	26408	280	4060	960	254	1750	GX390	HONDA	64

### Accessori standard Standard accessories



- 3600400 (low pressure) Nero/Black
- 3600350 (0004) Rosso/Red
- 3600360 (1504) Giallo/Yellow
- 3600380 (4004) Bianco/White



# ACCESSORI

*Accessories*





# 6·7·9 Series

ACCESSORI  
accessories

		6 Series										7 Series					9 Series										
		610	625	630	650	630K	613	614	615	613K	614K	615K	670	671	672	737	747	767	780	787	797	930	940	950	970	990	
Pistola Trigger gun		40925	S	S	S	S	S	S	S	S	S	S	S	S	S	S	S	S									
		41046																	S	S	S						
		43794																				S	S	S			
		43811																							S	S	
Lancia getto regolabile Lance with adjustable spray nozzle		40030	S																								
		40039		S	S																						
		40113				S																					
		46056					S																				
		41269						S			S																
		41806							S			S															
		41747								S			S														
		41553														S											
		40751															S										
		41555																S									
		40173																	S								
		41554																		S							
		40823																				S					
		41929																					S				
		43954											S														
	43955												S														
	43956													S													
Estensione lancia Lance extension		46221																					S	S	S	S	
Ugelli Wash nozzles 1/4 MEG		3095 (15055)																					S				
		3083 (1505)																						S			
		3086 (15045)																							S		
		3157 (1508)																								S	
		40638	O																	O		O					
Lancia getto rotante Rotary lance		40167						O		O																	
		40169										O		O													
		40151							O		O		O														
		40901								O		O															
		40900		O	O		O														O						
		40844				O										O	O	O									
Lancia getto rotante PRO Rotary lance PRO		40968																				O					
		40803																						O	O		
		40966																					O				
		40969																								O	
Tubo AP Hose HP		3780492 (8 m)	S																								
		1271351 (10 m)		S	S	S	S																				
Tubo armato AP Reinforced HP hose		3780491 (8 m)					S	S	S			S	S	S													
		3780441 (10 m)								S	S	S															

## 6-7-9 Series
















ACCESSORI  
accessories

		6 Series											7 Series					9 Series									
		610	625	630	650	630K	613	614	615	613K	614K	615K	670	671	672	737	747	767	780	787	797	930	940	950	970	990	
Tubo armato AP Reinforced HP hose		1271960 (10 m)														S	S	S	S	S							
		3960970 (10 m)																					S				
		3961050 (10 m)																						S	S	S	S
Prolunga tubo armato Reinforced extension hose		40106 Incluso nel kit/ included in kit 1123890	O	O	O	O	O	O	O	O	O	O	O	O	O	O	O	O	O	O	O	O	O	O	O	O	
Kit schiumogeno alta pressione High pressure foam lance bottle		41552	O	O	O	O	O	O	O	O	O	O	O	O	O	O	O	O	O	O	O	O	O	O	O		
Kit pulizia tubazioni Pipe drain kit		46364 (8 m)	O	O	O	O	O	O	O	O	O	O	O	O	O	O	O	O	O	O	O	O	O	O	O		
		46365 (8 m)																								O	
		46366 (16 m)	O	O	O	O	O	O	O	O	O	O	O	O	O	O	O	O	O	O	O	O	O	O	O	O	
		46367 (16 m)																								O	
Spazzola fissa Fixed brush		41577	O	O	O	O	O	O	O	O	O	O	O	O	O	O	O	O	O	O							
Spazzola rotante Rotary brush		41578	O	O	O	O	O	O	O	O	O	O	O	O	O	O	O	O	O	O							
Spazzola rotante PRO Rotary brush PRO		46370																O	O	O	O	O	O	O	O		
		46371																								O	
Lavapavimenti con serbatoio detergente d. 30 cm Patio cleaner with detergent tank d. 30 cm		41687	O	O	O	O	O	O	O	O	O	O	O	O	O	O	O	O	O	O	O	O	O	O	O		
Lavapavimenti d. 30 cm Patio cleaner d. 30 cm		43659	O	O	O	O	O	O	O	O	O	O	O	O	O	O	O	O	O	O							
		43369			O	O		O		O		O		O		O		O		O	O				O		
Lavapavimenti PRO con regolazione pressione Patio cleaner w. pressure adjustment		46368	O	O	O	O	O	O	O	O	O	O	O	O	O	O	O	O	O	O							
		46369			O	O		O		O		O		O		O		O		O	O				O		
Kit lancia sabbiaante PRO Sandblasting lance kit PRO		41591	O	O	O	O	O	O	O	O	O	O	O	O	O	O	O	O	O	O							
		41762			O	O		O		O		O		O		O		O		O	O	O	O	O	O	O	
		41763																								O	
Sabbia calibrata e filtrata Calibrated, filtered sand		3207 (5 Kg)	O	O	O	O	O	O	O	O	O	O	O	O	O	O	O	O	O	O	O	O	O	O	O		
		41770 (25 Kg)	O	O	O	O	O	O	O	O	O	O	O	O	O	O	O	O	O	O	O	O	O	O	O	O	
Kit aspirazione acqua Water suction kit		41592	O	O	O	O	O	O	O	O	O	O	O	O	O	O	O	O	O	O	O	O	O	O	O		



# 6·7·9 Series

ACCESSORI  
accessories

		6 Series										7 Series							9 Series							
		610	625	630	650	630K	613	614	615	613K	614K	615K	670	671	672	737	747	767	780	787	797	930	940	950	970	990
Kit lancia sottoscocca <i>Underbody lance kit</i>		41590 (1509)			0		0	0		0	0	0	0	0	0	0	0				0					
		41752 (15035)																0								
		41751 (1504)	0						0			0			0				0			0				
		43372 (15045)		0	0		0														0				0	
		41753 (1505)																						0		
		46373 (1506)																		0			0			
		41754 (1508)																								0
Lancia senza ugello <i>Lance without nozzle</i>		40652 (90 cm)	0	0	0	0	0	0	0	0	0	0	0	0	0	0	0	0	0	0	0	0	0	0	0	0
		40653 (120 cm)	0	0	0	0	0	0	0	0	0	0	0	0	0	0	0	0	0	0	0	0	0	0	0	0
		40654 (150 cm)	0	0	0	0	0	0	0	0	0	0	0	0	0	0	0	0	0	0	0	0	0	0	0	0
		40694 (170 cm)	0	0	0	0	0	0	0	0	0	0	0	0	0	0	0	0	0	0	0	0	0	0	0	0
Lancia doppia <i>Double lance</i>		3160620																		0	0	0	0	0	0	0
Ugello bassa pressione <i>Low pressure nozzle</i>		3251 (2525)																		0	0	0	0	0	0	0
Testina doppio ugello <i>Roller nozzle</i>		3025																		0	0	0	0	0	0	0
Kit adattatori <i>Adapters kit</i>		41758	0	0	0	0	0	0	0	0	0	0	0	0	0	0	0	0	0	0	0	0	0	0	0	0
Filtro acqua ispezionabile <i>Inspectable water filter</i>		41663 (3 pcs)	S				S	S	S	S	S	S	S	S	S	S	S	S	S	S	S	S	S	S	S	S
Kit filtro acqua <i>Water filter kit</i>		41593	0	0	0	0	0	0	0	0	0	0	0	0	0	0	0	0	0	0	0	0	0	0	0	0
Kit attacco rapido <i>Click fast kit</i>		41580	0	0	0	0	0	0	0	0	0	0	0	0	0	0	0	0	0	0	0	0	0	0	0	0
Kit attacco rapido ottone <i>Brass click fast kit</i>		40439	0				0	0	0	0	0	0	0	0	0	0	0	0	0	0	0	0	0	0	0	0
		40440		0	0	0	0																			
Kit RLW senza tubo <i>Hose reel kit without hose</i>		41738				0	0	0	0	0	0	0	0	0												
		40644													0	0										
		40645																0	0	0	0					
Kit RLW con 15 m tubo AP <i>with HP hose 15 m</i>		41879				0			0	0	0															
		40377													0	0										
		40340																0	0	0	0					
Kit carrello <i>Trolley kit</i>		41869				0	0	0																		
		43972		0	0	0							0	0	0											
Kit avvolgitubo a muro senza tubo <i>Wall mounted hose reel without hose kit</i>		41739				0	0	0	0	0	0															
Kit avvolgitubo a muro con tubo 15 m <i>Wall mounted hose reel with hose 15 m</i>		41880				0	0	0	0	0	0															



# 10·11·12·14 Series

ACCESSORI  
accessories



		10 Series										11 Series		12 Series				14 Series																	
		1000K	1001K	1003K	1004K	1001	1003	1004	1007	1008	1010	1015	1018	1018H	1120	1125	1130	1230	1240	1250S	1255S	1260S	1270S	1280S	1290S	1415	1425	1435	1440	1445	1450	1460	1475	1480	1490
Pistola Trigger gun		40925	S	S	S	S	S	S												S	S					S	S	S	S	S					
		41046						S																											
		41045							S	S												S	S	S	S										
		41089									S	S	S	S				S	S																
		41847													S																				
		51156														S																			
		50926															S																		
		46328																								S									
Lancia getto regolabile Lance with adjustable sproy nozzle		41269	S	S																															
		41747		S																															
		41748			S																														
Lancia con testina alta/ bassa senza ugello Lance with high/low pressure head w/out nozzle		46221	O	O	O	O	O	O	O	O	S	S	S	S	S				S	S	S	S	S	S	S	S	S	S	S	S	S	S	S	S	
		50246															S	S																	
Lancia con testina fissa senza ugello Lance with fixed head w/ out nozzle		50261													S																				
		50690											S																						
Prolunga lancia Lance Extension		3600650			S	S	S	S	S	S																S	S	S	S	S	S	S	S	S	
		46332																							S										
Lancia senza ugello Lance w/out nozzle		50262													S																				
Testina getto regolabile Adjustable jet nozzle		4381820																							S										
Ugelli Wash nozzles 1/4 MEG ***		3104 (1503)	O	O																						O		O							
		3195 (15035)																									O	O	O	O					
		3082 (1504)		O	O															S												O	O	O	
		3086 (15045)						O			S	S								S		S		S											
		3083 (1505)					O				S									S															
		3095 (15055)		O						S																									
		3084 (1506)																						S											

(\*\*\*) Per modelli/For models: 1000K, 1001K, 1003K, 1004K, 1001, 1003, 1004, 1007, 1008, 1425, 1440, 1435, 1450, 1445, 1460, 1475, 1480, 1490: occorre comprare la lancia cod. 46221 per montare gli ugelli tipo MEG / Buy even lance code 46221 to use MEG tupe nozzles



# 10·11·12·14 Series

ACCESSORI  
accessories

		10 Series								11 Series		12 Series				14 Series																					
		1000K	1001K	1003K	1004K	1001	1003	1004	1007	1008	1010	1015	1018	1018H	1120	1125	1130	1230	1240	1250S	1255S	1260S	1270S	1280S	1290S	1415	1425	1435	1440	1445	1450	1460	1475	1480	1490		
Ugelli Wash nozzles 1/4 MEG ***		3250 (15075)								O																											
		3157 (1508)																					S														
		3076 (0004)															S																				
		3087 (2504)																S																			
		3091 (25045)																S																			
		3088 (2505)															S																				
		3089 (2506)													S																						
		3500400 (bassa p./low p.)					S	S	S	S	S																	S	S	S	S	S	S	S	S	S	
Ugelli Nozzles		3600440 (0003)				S																					S			S							
		3600350 (0004)					S																												S	S	S
		3600720 (0005)						S																													
		3600480 (00045)							S																												
		3600680 (00075)								S																											
		3600930 (00035)																										S	S		S	S					
		3600450 (1503)					S																				S			S					S	S	
		3600360 (1504)						S																										S	S	S	
		3600730 (1505)							S																												
		3600490 (15045)								S																											
		3600690 (15075)									S																										
		3600940 (15035)																											S	S		S	S				
		3600460 (2503)						S																													
		3600370 (2504)							S																												
		3600740 (2505)								S																											
		3600500 (25045)									S																										
		3600700 (25075)										S																									
		3600470 (4003)						S																				S			S						
		3600380 (4004)							S																										S	S	S
		3600750 (4005)								S																											
	3600510 (40045)									S																											
	3600710 (40075)										S																										
	3600960 (40035)																											S	S		S	S					
Lancia getto rotante Rotary lance		40167	O																																		
		41050	O			O																					O			O							
		40968		O			O												O										O	O				O			
		40964																																O	O	O	
		40803			O			O	O			O	O	O					O		O	O				O											
Lancia getto rotante PRO Rotary lance PRO		40966								O									O																		
		40965													O											O											
		40969								O																											
		41565																									O										
		40848														O																					
Testina getto rotante Rotary jet nozzle		40395																																			
		40395																																			

(\*\*\*) Per modelli/For models: 1000K, 1001K, 1003K, 1004K, 1001, 1003, 1004, 1007, 1008, 1425, 1440, 1435, 1450, 1445, 1460, 1475, 1480, 1490 : occorre comprare la lancia cod. 46221 per montare gli ugelli tipo MEG/ Buy even lance code 46221 to use MEG tupe nozzles

# 10·11·12·14 Series

ACCESSORI  
accessories
















		10 Series										11 Series		12 Series				14 Series																			
		1000K	1001K	1003K	1004K	1001	1003	1004	1007	1008	1010	1015	1018	1018H	1120	1125	1130	1230	1240	1250S	1255S	1260S	1270S	1280S	1290S	1415	1425	1435	1440	1445	1450	1460	1475	1480	1490		
Tubo AP Hose HP		4000870 (8 m)																								S											
		3780492 (8 m)																									S										
		3780491 (8 m) Reinforced	S																																		
		3780493 (8 m) Reinforced																										S	S	S							
		3780441 (10 m) Reinforced	S	S	S	S														S	S																
		3780443 (10 m) Reinforced																													S						
		1271960 (10 m) Reinforced					S	S																													
		1700980 (10 m) Reinforced							S	S												S	S	S	S												
		1700981 (10 m) Reinforced																														S	S	S	S		
		3160170 (10 m) Reinforced									S	S	S																								
		50247 (10 m) Reinforced														S																					
		50655 (10 m) Reinforced														S																					
		50263 (10 m) Reinforced															S																				
	Tubo aspirazione 100°C Suction hose 100°C		50258 (10 m) Reinforced Non marking													O			O	O																	
			3260590 (10 m) Reinforced Non marking								O	O	O	S																							
Tubo aspirazione 100°C Suction hose 100°C		3260600 (70 cm)												S																							
Prolunga tubo Extension hose		41585 (8 m)																									O										
Prolunga tubo armato Reinforced extension hose		40641 (15 m)	O	O	O	O	O	O	O										O	O								O	O	O	O						
		40106 (15 m)								O	O	O	O								O	O	O	O							O	O	O	O			
		40643 (20 m)													O				O	O																	
Kit schiumogeno alta pressione High pressure foam lance bottle		41552	O	O	O	O	O	O	O	O	O	O	O	O	O			O	O	O	O	O	O	O	O	O	O	O	O	O	O	O	O	O	O		



# 10·11·12·14 Series














ACCESSORI  
accessories

		10 Series								11 Series			12 Series					14 Series																		
		1000K	1001K	1003K	1004K	1001	1003	1004	1007	1008	1010	1015	1018	1018H	1120	1125	1130	1230	1240	1250S	1255S	1260S	1270S	1280S	1290S	1415	1425	1435	1440	1445	1450	1460	1475	1480	1490	
Kit pulizia tubazioni <i>Pipe drain kit</i> 	46364 (8 m)	○	○	○	○	○	○	○	○	○	○	○					○	○	○	○	○	○	○	○	○	○	○	○	○	○	○	○	○	○		
	46365 (8 m)									○				○																						
	46366 (16 m)	○	○	○	○	○	○	○	○		○	○								○	○	○	○	○	○	○	○	○	○	○	○	○	○	○	○	
	46367 (16 m)									○					○																					
	1272520 (8 m)														○																					
1272530 (16 m)														○																						
Spazzola fissa <i>Fixed brush</i> 	41577	○	○	○		○	○												○							○	○	○	○	○						
Spazzola rotante <i>Rotary brush</i> 	41578	○	○		○																					○	○	○	○							
Spazzola rotante PRO <i>Rotary brush PRO</i> 	46370		○	○		○	○	○	○	○	○	○		○			○	○	○	○	○	○	○	○				○	○	○	○	○	○			
	46371								○														○													
Lavapavimenti con serbatoio detergente d. 30 cm <i>Patio cleaner with detergent tank d. 30cm</i> 	41687	○	○		○																															
Lavapavimenti d. 30 cm <i>Patio cleaner d. 30 cm</i> 	43659	○	○		○																						○									
Lavapavimenti PRO con regolazione pressione <i>Patio cleaner PRO with pressure adjustment</i> 	43368	○	○		○																															
	43369		○		○	○				○	○							○	○	○				○			○	○	○	○	○	○	○	○	○	
Kit lancia sabbiante <i>Sand blasting lance</i> 	41760																										○									
Kit lancia sabbiante PRO <i>Sand blasting lance PRO</i> 	41591	○	○		○	○													○																	
	41762		○	○			○			○	○							○		○			○			○	○	○	○	○	○	○	○	○	○	
	41763						○	○	○				○					○		○	○	○														
Sabbia calibrata e filtrata <i>Calibrated filtered sand</i> 	3207 (5 kg)	○	○	○	○	○	○	○	○	○	○	○	○	○				○	○	○	○	○	○	○	○	○	○	○	○	○	○	○	○	○		
	41770 (25 kg)	○	○	○	○	○	○	○	○	○	○	○	○	○	○				○	○	○	○	○	○	○	○	○	○	○	○	○	○	○	○	○	
Kit aspirazione acqua <i>Water suction kit</i> 	41592	○	○	○	○	○	○	○	○	○	○	○					○	○	○	○	○	○	○	○	○	○	○	○	○	○	○	○	○	○		
Adattatore snodato per testine <i>Adjustable head nozzle adaptor</i> 	45009																									○										
AKit lancia sottoscocca <i>Underbody lance</i> 	41590 (1503)	○	○																								○		○							
	41752 (15035)																											○	○		○	○				
	41751 (1504)		○	○	○														○	○														○	○	○

# 10·11·12·14 Series

ACCESSORI  
accessories



		10 Series										11 Series			12 Series				14 Series																	
		1000K	1001K	1003K	1004K	1001	1003	1004	1007	1008	1010	1015	1018	1018H	1120	1125	1130	1230	1240	1250S	1255S	1260S	1270S	1280S	1290S	1415	1425	1435	1440	1445	1450	1460	1475	1480	1490	
<b>AKit lancia sottoscocca</b> <i>Underbody lance</i> 	43372 (15045)							○				○					○				○															
	41753 (1505)						○			○										○																
	46373 (1505)				○					○													○													
	41754 (1508)								○														○													
<b>Lancia senza ugello</b> <i>Lance w/out nozzle</i> 	40652 (90 cm)	○	○	○	○	○	○	○	○	○	○	○	○	○				○	○	○	○	○	○	○	○	○	○	○	○	○	○	○	○	○		
	40653 (120 cm)	○	○	○	○	○	○	○	○	○	○	○	○	○				○	○	○	○	○	○	○	○	○	○	○	○	○	○	○	○	○	○	
	40654 (150 cm)	○	○	○	○	○	○	○	○	○	○	○	○	○				○	○	○	○	○	○	○	○	○	○	○	○	○	○	○	○	○	○	
	40694 (170 cm)	○	○	○	○	○	○	○	○	○	○	○	○	○				○	○	○	○	○	○	○	○	○	○	○	○	○	○	○	○	○	○	
	40695 (200 cm)	○	○	○	○	○	○	○	○	○	○	○	○	○				○	○	○	○	○	○	○	○	○	○	○	○	○	○	○	○	○	○	
<b>Lancia doppia</b> <i>Double lance</i> 	3160620	○	○	○	○	○	○	○	○	○	○	○	○				○	○	○	○	○	○	○	○	○	○	○	○	○	○	○	○	○	○		
<b>Ugello bassa pressione</b> <i>Low pressure nozzle</i> 	3251 (2525)	○	○	○	○	○	○	○	○	○	○	○	○				○	○	○	○	○	○	○	○	○	○	○	○	○	○	○	○	○	○		
<b>Testina doppio ugello</b> <i>Roller nozzle</i> 	3025	○	○	○	○	○	○	○	○	○	○	○	○				○	○	○	○	○	○	○	○	○	○	○	○	○	○	○	○	○	○		
<b>Kit adattatori</b> <i>Adaptors kit</i> 	41758	○	○	○		○	○																			○	○	○	○							
<b>Filtro acqua ispezionabile</b> <i>inspectable water</i> 	41663 (3 pcs)	S	S	S	S	S	S	S	S	S	○	○	○				○	○	S	S	S	S	S	S	S	S	S	S	S	S	S	S	S			
<b>Kit filtro acqua</b> <i>Water filter kit</i> 	41593	○	○	○	○	○	○	○	○	○	○	○	○				○	○	○	○	○	○	○	○	○	○	○	○	○	○	○	○	○	○		
<b>Kit attacco rapido</b> <i>Click fast kit</i> 	41580	○	○	○	○	○	○	○	○	○	○	○	○				○	○	○	○	○	○	○	○	○	○	○	○	○	○	○	○	○	○		
<b>Kit attacco rapido in ottone</b> <i>Brass click fast kit</i> 	40439	○	○	○	○	○	○	○	○	○	○	○	○				○	○	○	○	○	○	○	○	○	○	○	○	○	○	○	○	○	○		
<b>Kit RLW con tubo</b> <i>Hose reel kit with hose</i> 	41766 (10 m)	○	○	○	○																															
<b>Kit RLW senza tubo</b> <i>Hose reel kit w/out hose</i> 	42658					○																														
	42509						○	○																												
	42659							○	○																											
	51290								○	○																										
	50272										○	○																								
50273												○																								
<b>Avvolgitubo a parete con staffa senza tubo</b> <i>Wall mounted hose reel with bracket w/out hose</i> 	50264+50270 (AISI304)																	○	○																	

CLEANING **DIVISION**

# PRO HOT

Per utilizzi specifici dove l'acqua calda è un must, le idropultrici Annovi Reberberi con caldaia, soddisfano in pieno le esigenze più estreme di sanificazione e rimozione dello sporco, grazie a prestazioni top di categoria, alla loro tecnologia Made in Italy ed alla loro praticità d'utilizzo.

*For specific uses where hot water is a must, Annovi Reberberi high pressure washers with boiler meet the most extreme sanitisation and dirt removal requirements in full, thanks to class-topping performances, Italian technology and very convenient use.*



# Applicazioni ed indicatori di prestazioni PRO HOT

*PRO HOT performance Indicators & Applications*

## BLUE CLEAN PRO LEVEL

### ○ LIGHTPRO

Fascia di idropulitrici progettate per utilizzatori esperti che hanno necessità di eseguire lavori di pulizia abbastanza frequenti e che richiedono una abbondante riserva di potenza.

*High pressure washer category designed for skilled users tackling cleaning quite frequent jobs operations which need plenty of power in reserve.*

### ● HEAVYPRO

Fascia di idropulitrici progettate per professionisti che hanno necessità di eseguire lavori di pulizia molto frequenti che richiedono le massime prestazioni.

*High pressure cleaner category designed for professionals, dealing with cleaning high frequent jobs that need the very highest-performing appliances.*

## BLUE CLEAN FACTOR



La combinazione ideale tra prestazioni tecniche e configurazione commerciale per poter risolvere al meglio le tue esigenze di pulizia. I prodotti che hanno il BLUE FACTOR sono i migliori, all'interno della loro categoria, per poter pulente, facilità d'utilizzo e prestazioni tecniche. Il mix perfetto per ogni tua esigenza di pulizia.

*The ideal combination of technical features and commercial configuration, to deliver the best solution to your cleaning needs. Products with the BLUE FACTOR are best-in-class in cleaning power, ease of use and technical performances. The perfect mix for all your cleaning requirements.*

120



## PROFESSIONAL APPLICATIONS

	<b>edilizia</b> <i>construction</i>
	<b>agricoltura zootecnica</b> <i>agriculture zootechny</i>
	<b>artigianato</b> <i>crafts</i>
	<b>car wash</b>
	<b>auto- motive</b>

Gamma di idropultrici pensate per le sollecitazioni di impiego più prestazionali. Ideali per il settore edile, agricolo e le municipalizzate - coniugano perfettamente il sapere costruttivo Annovi Reverberi con la praticità di un design semplice ma estremamente funzionale.

*Range of high pressure washers designed to withstand the most high-performing applications. Ideal for the construction industry, farming and utility companies, they are the ideal blend of Annovi Reverberi's construction know-how and the convenience of simple, stylish, highly functional design.*



					
<b>25 Series</b>					
2590 	●	●			
<b>35 Series</b>					
3590 	●	●			
<b>45 Series</b>					
4590 	●	●	●		
<b>56 Series</b>					
5640 	●	●			
5670 	●	●	●		
<b>58 Series</b>					
5850 	●	●	●		
5870 	●	●	●		
<b>66 Series</b>					
6640 	●	●	●		
6670 	●	●	●		
<b>69 Series</b>					
6950 	●	●	●	●	●
6970 	●	●	●	●	●
<b>78 Series</b>					
7850 	●	●	●	●	●
7870 	●	●	●	●	●
<b>88 Series</b>					
8840 	●	●	●	●	●
8860 	●	●	●	●	●
8880 	●	●	●	●	●
<b>13 Series</b>					
1310 	●	●	●	●	●
1320	●	●	●	●	●
1325	●	●	●	●	●
1380	●	●	●	●	●



# Pompe.Pumps

## HPN



- Pompa a 3 pistoni assiali comandati dal piattello oscillante, testa ottone
- Pistoni in acciaio inox temperato
- Valvola di sicurezza automatica con azzeramento della pressione nella testa pompa
- Motore elettrico monofase a induzione con protezione termica
- Sistema di arresto totale dell'idropulitrice a distanza

- 3 Axial stainless steel pistons wobble-plate pump with brass head
- Tempered stainless steel pistons
- Automatic by-pass valve with pump head pressure discharge
- Single-phase induction motor with thermal protector
- Remote control for total shut-down of high pressure washer



## HRM

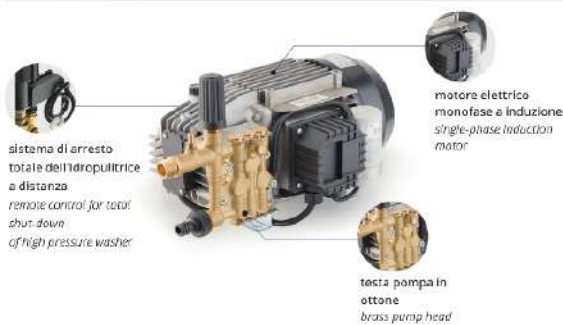


- Pompa a 3 pistoni assiali comandati dal piattello oscillante, testa ottone
- Pistoni in acciaio inox temperato
- Valvola di sicurezza automatica con azzeramento della pressione nella testa pompa
- Motore elettrico monofase a induzione con protezione termica
- Sistema di arresto totale dell'idropulitrice a distanza

- 3 Axial stainless steel pistons wobble-plate pump with brass head
- Tempered stainless steel pistons
- Automatic by-pass valve with pump head pressure discharge
- Single-phase induction motor with thermal protector
- Remote control for total shut-down of high pressure washer



## HPV-O



- Pompa a 3 pistoni in ceramica con sistema biella-manovella, testa pompa in alluminio
- Valvola di sicurezza automatica con azzeramento della pressione nella testa pompa
- Motore elettrico monofase a induzione con protezione termica
- Sistema di arresto totale dell'idropulitrice a distanza

- Triplex pump with ceramic pistons and connecting rod system with aluminium pump head
- Automatic by-pass valve with pump head pressure discharge
- Single-phase induction motor with thermal protection
- Remote control for total shut-down of high pressure washer



# Pompe.Pumps



## HRC



- Pompa a 3 pistoni in ceramica con sistema biella-manovella, testa pompa in ottone
- Valvola di sicurezza automatica con azzeramento della pressione nella testa pompa
- Motore elettrico monofase a induzione con protezione termica (3kW)
- Motore elettrico trifase a induzione con protezione termica (5kW)
- Sistema di arresto totale dell'idropulitrice a distanza

- Triplex pump with ceramic pistons and connecting rod system with brass pump head
- Automatic by-pass valve with pump head pressure discharge
- Single-phase induction motor with thermal protection (3kW)
- Three-phase induction motor with thermal protection (5kW)
- Remote control for total shut-down of high pressure washer



## HRCS



- Pompa a 3 pistoni in ceramica con sistema biella-manovella, testa pompa in ottone
- Valvola di sicurezza automatica con azzeramento della pressione nella testa pompa
- Motore elettrico monofase a induzione con protezione termica (3kW)
- Motore elettrico trifase a induzione con protezione termica (5kW)
- Sistema di arresto totale dell'idropulitrice a distanza

- Triplex pump with ceramic pistons and connecting rod system with brass pump head
- Automatic by-pass valve with pump head pressure discharge
- Single-phase induction motor with thermal protection (3kW)
- Three-phase induction motor with thermal protection (5kW)
- Remote control for total shut-down of high pressure washer



## HRR



- Pompa a 3 pistoni in ceramica con sistema biella-manovella, testa pompa in ottone
- Valvola di sicurezza automatica con azzeramento della pressione nella testa pompa
- Motore elettrico trifase a induzione con protezione termica
- Sistema di arresto totale dell'idropulitrice a distanza
- Total Stop Temporizzato con arresto per surriscaldamento motore

- Triplex pump with ceramic pistons and connecting rod system with brass pump head
- Automatic by-pass valve with pump head pressure discharge
- Three-phase induction motor with thermal protection
- Remote control for total shut-down of high pressure washer
- Time delayed auto stop/start with stop for motor overloading





# Pompe.Pumps

## HXW



Total Stop Temporizzato con arresto per surriscaldamento motore  
time delayed auto stop/start with stop for motor overloading




motore elettrico trifase a induzione  
three phase induction motor



testa pompa in ottone  
brass pump head



- Pompa a 3 pistoni in ceramica con sistema biella-manovella, testa pompa in ottone
- Valvola di sicurezza automatica con azzeramento della pressione nella testa pompa
- Motore elettrico trifase a induzione con protezione termica
- Total Stop Temporizzato con arresto per surriscaldamento motore
- Triplex pump with ceramic pistons and connecting rod system with brass pump head
- Automatic by-pass valve with pump head pressure discharge
- Three-phase induction motor with thermal protection
- Time delayed auto stop/start with stop for motor overloading




# Pompe.Pumps



## POMPE / PUMPS



	HPN	HRM	HPV-O	HRC	HRCS	HRR	HXW	
SERIE - SERIES	2590	●						
	3590		●					
	4590			●				
	5640		●					
	5670			●				
	5850				●			
	5870					●		
	6640				●			
	6670				●			
	6950				●			
	6970						●	
	7850				●			
	7870						●	
	8840							●
	8860							●
	8880							●
	1310	●						
	1320				●			
	1325				●			
	1380						●	





IDRO PRO HOT





SERIE 25	P 130
SERIE 56	P 132
SERIE 66	P 134
SERIE 69	P 135
SERIE 78	P 136
SERIE 88	P 137
SERIE 13	P 138

# 25 Series 2590.3590.4590

**IDROPULTRICI ALTA PRESSIONE**  
high pressure washers

## OLIGHTPRO



### Caratteristiche Generali

- Pompa a 3 pistoni assiali comandati da piattello oscillante
- Pistoni in acciaio inox temprato
- Valvola di by-pass automatica con azzeramento della pressione nella testa della pompa
- Motore elettrico a induzione con protezione termica
- Pressostato di sicurezza per spegnimento della caldaia in caso di mancanza acqua
- Caldaia verticale, doppia serpentina e fondo in materiale refrattario
- Serbatoio gasolio 4 l
- Filtro acqua e filtro aspirazione gasolio
- Lunghezza cavo elettrico 5 m

### General Features

- 3 Axial stainless steel pistons wobble-plate pump
- Tempered stainless steel pistons
- Automatic by-pass valve with pump head pressure discharge
- Single-phase induction electric motor with thermal protector
- With safety pressure switch to shut down the boiler in case of lack of water
- Vertical boiler with double heating coil and refractory compound base
- Fuel tank capacity 4 l
- Water filter and fuel inlet filter
- Electric cable length 5 m

2590	3590	4590
<b>HPN</b>	<b>HRM</b>	<b>HPV-O</b>



MOD	COD	MAX		l/h	gph	kW	rpm	Hz	V	kg
		bar	psi							
2590	24424	120	1740	420	111	1,8	2800	50	230~	46
3590	24425	140	2050	480	127	2,4	2800	50	230~	52
4590	24426	150	2200	500	132	2,5	2800	50	230~	52,8

°C	°C Max	Δt
30	90	55
30	90	55
30	90	45

### Accessori standard

Standard accessories







# 56 Series 5640.5670

IDROPULTRICI ALTA PRESSIONE  
high pressure washers

## OLIGHTPRO



5640  
5670



Spie: tensione, gasolio, fiamma.  
Termostato per regolazione temperatura acqua  
*Warning lights: power on, fuel, flame. Water temperature control thermostat*



battistrada in gomma  
*rubber wheels*



manico ergonomico  
*ergonomic handle*



caldaia in acciaio  
*Stainless steel boiler*



filtro ingresso acqua ispezionabile  
*inspectable water intake filter*

### Caratteristiche Generali

- Pompa a 3 pistoni assiali comandati dal piattello oscillante
- Valvola di by-pass automatica con azzeramento della pressione nella testa della pompa
- Motore elettrico monofase con protezione termica
- Pressostato di sicurezza per spegnimento della caldaia in caso di mancanza acqua
- Caldaia verticale in acciaio inox, con sistema di raffreddamento bruciatore a chiocciola azionata da motore elettrico indipendente, doppia serpentina e fondo in cemento refrattario
- Scheda di ritardo per spegnimento caldaia
- Regolazione pressione
- Serbatoio gasolio 8 l, con tappo di scarico
- Termostato
- Aspirazione detergente incorporata
- Filtro acqua e filtro aspirazione gasolio
- Lunghezza cavo elettrico 5 m

### General Features

- 3 Axial stainless steel pistons wobble-plate pump
- Automatic by-pass valve with pump head pressure discharge
- Heavy-duty mono-phase motor with thermal protector
- With safety pressure switch to shut down the boiler in case of lack of water
- Stainless steel vertical boiler with coil burner cooling function driven by independent motor, double coil and refractory cement bottom
- Heating boiler shut-down delay circuit
- Pressure adjustment built-in
- Fuel tank with drain plug (8 l)
- Thermostat
- Built-in detergent suction
- Water filter and fuel inlet filter
- Electric cable length 5 m

5640 5670



MOD	COD	MAX		l/h	gph	kW	rpm	Hz	V	kg
		bar	psi							
5640	25670	140	2000	480	127	2,4	1450	50	230~	79
5670	25671	150	2200	500	132	2,5	2800	50	230~	80



°C	°C Max	Δt
30	90	55
30	90	45

### Accessori standard Standard accessories



3729 (5640/15025)  
3104 (5670/1503)



# 56 Series 5850.5870

IDROPULTRICI ALTA PRESSIONE  
high pressure washers

## HEAVYPRO



### Caratteristiche Generali

- Pompa a pistoni con sistema biella-manovella ad elevate prestazioni
- Valvola di by-pass automatica con azzeramento della pressione nella testa della pompa
- Pressostato di sicurezza per spegnimento della caldaia in caso di mancanza acqua
- Caldaia verticale in acciaio inox, con sistema di raffreddamento bruciatore a chiocciola azionata da motore elettrico indipendente, doppia serpentina e fondo in cemento refrattario
- Scheda di ritardo per spegnimento caldaia
- Regolazione pressione
- Serbatoio gasolio 8 l, con tappo di scarico
- Termostato
- Aspirazione detergente incorporata
- Filtro acqua e filtro aspirazione gasolio
- Lunghezza cavo elettrico 5 m

### General Features

- High performance piston pump with connecting rod system
- Automatic by-pass valve with pump head pressure discharge
- With safety pressure switch to shut down the boiler in case of lack of water
- Stainless steel vertical boiler with coil burner cooling function driven by independent motor, double coil and refractory cement bottom
- Heating boiler shut-down delay circuit
- Pressure adjustment built-in
- Fuel tank with drain plug (8 l)
- Thermostat
- Built-in detergent suction
- Water filter and fuel inlet filter
- Electric cable length 5 m

5850	5870
<b>HRC</b>	<b>HRCS</b>



MOD	COD	MAX		MAX		MAX				kg
		bar	psi	l/h	gph	kW	rpm	Hz	V	
5850	25672	130	1900	600	159	3	1450	50~	230	83
5870	25673	150	2200	900	238	3	2800	50 3~	400	84



°C	°C Max	Δt
30	150	55
30	150	70

### Accessori standard Standard accessories



# 66 Series 6640.6670

**IDROPULTRICI ALTA PRESSIONE**  
high pressure washers

## HEAVYPRO



### Caratteristiche Generali

- Pompa a 3 pistoni in ceramica con sistema biella-manovella
- Valvola di by-pass automatica con azzeramento della pressione nella testa della pompa
- Motore elettrico con protezione termica
- Pressostato di sicurezza per spegnimento della caldaia in caso di mancanza acqua
- Caldaia verticale in acciaio verniciato, con sistema di raffreddamento bruciatore a chiocciola azionata da motore elettrico indipendente, doppia serpentina e fondo in cemento refrattario
- Scheda di ritardo per spegnimento caldaia
- Regolazione pressione
- Serbatoio gasolio 22 l, con tappo di scarico
- Termostato
- Aspirazione detergente incorporata
- Serbatoio detergente 3,5/4 l incorporato
- Filtro acqua e filtro aspirazione gasolio
- Lunghezza cavo elettrico 5 m

### General Features

- Triplex pump with ceramic pistons and connecting rod system
- Automatic by-pass valve with pump head pressure discharge
- Heavy-duty motor with thermal protector
- With safety pressure switch to shut down the boiler in case of lack of water
- Coated steel vertical boiler with coil burner cooling junction driven by independent electric motor, double coil and refractory cement bottom
- Heating boiler shut-down delay circuit
- Pressure adjustment built-in
- Fuel tank with drain plug (22 l)
- Thermostat
- Built-in detergent suction
- Built-in detergent tank capacity 3.5/4 l
- Water filter and fuel inlet filter
- Electric cable length 5 m



MOD	COD	MAX		MAX		MAX				
		bar	psi	l/h	gph	kW	rpm	Hz	V	kg
6640	25275	130	1900	600	159	3	1450	50	230~	82
6670	25288	170	2500	780	206	5	1450	50	400 3~	85



°C	°C Max	Δ°t
30	150	55
30	150	45

### Accessori standard

Standard accessories





# 69 Series 6950.6970

**IDROPULTRICI ALTA PRESSIONE**  
high pressure washers

## HEAVYPRO



manico ergonomico  
ergonomic handle



battistrada in gomma  
rubber wheels



spie: tensione, gasolio, fiamma  
termostato per regolazione temperatura acqua  
warning lights: power on, fuel, flame  
water temperature control thermostat



caldaia in acciaio  
Stainless steel boiler



filtro ingresso acqua  
ispezionabile  
inspectable water intake filter

### Caratteristiche Generali

- Pompa a 3 pistoni in ceramica con sistema biella-manovella
- Valvola di by-pass automatica con azzeramento della pressione nella testa della pompa
- Motore elettrico trifase con protezione termica
- Sistema di arresto totale dell'idropultrice a distanza
- Pressostato di sicurezza per spegnimento della caldaia in caso di mancanza acqua
- Caldaia verticale in acciaio inox, con sistema di raffreddamento bruciatore a chiocciola azionata da motore elettrico indipendente, doppia serpentina e fondo in cemento refrattario
- Scheda di ritardo per spegnimento caldaia
- Regolazione pressione
- Serbatoio gasolio 14 l, con tappo di scarico
- Termostato
- Aspirazione detergente incorporata
- Serbatoio detergente 6 l incorporato
- Filtro acqua e filtro aspirazione gasolio
- Lunghezza cavo elettrico 5 m

### General Features

- Triplex pump with ceramic pistons and connecting rod system
- Automatic by-pass valve with pump head pressure discharge
- Heavy-duty three-phase motor with thermal protector
- Remote control for total shut-down of high pressure cleaner
- With safety pressure switch to shut down the boiler in case of lack of water
- Stainless steel vertical boiler with coil burner cooling function driven by independent motor, double coil and refractory cement bottom
- Heating boiler shut-down delay circuit
- Pressure adjustment built-in
- Fuel tank with drain plug (14 l)
- Thermostat
- Built-in detergent suction
- Built-in detergent tank capacity 6 l
- Water filter and fuel inlet filter
- Electric cable length 5 m

	6950	6970
	HRC	HRR

MOD	COD	MAX		l/h	gph	kW	rpm	Hz	V	kg
		bar	psi							
6950	24103	150	2200	900	238	5	1450	50	400 3~	94
6970	25276	200	2900	900	238	7,4	1450	50	400 3~	98



°C	°C Max	Δ°t
30	150	70
30	150	60

### Accessori standard Standard accessories



# 78 Series 7850.7870

**IDROPULTRICI ALTA PRESSIONE**  
high pressure washers

## HEAVYPRO



### Caratteristiche Generali

- Pompa a 3 pistoni in ceramica con sistema biella-manovella
- Valvola di by-pass automatica con azzeramento della pressione nella testa della pompa
- Motore elettrico trifase con protezione termica
- Sistema di arresto totale dell'idropulitrice a distanza
- Pressostato di sicurezza per spegnimento della caldaia in caso di mancanza acqua
- Caldaia verticale in acciaio inox, con sistema di raffreddamento bruciatore a chiocciola azionata da motore elettrico indipendente, doppia serpentina e fondo in cemento refrattario
- Scheda microperdite con segnalatore acustico
- Scheda di ritardo per spegnimento caldaia
- Regolazione pressione
- Serbatoio gasolio 15 l, con tappo di scarico
- Termostato
- Aspirazione detergente incorporata
- Serbatoio detergente 4/5 l incorporato
- Filtro acqua e filtro aspirazione gasolio
- Lunghessa cavo elettrico 5 m

### General Features

- Triplex pump with ceramic pistons and connecting rod system
- Automatic by-pass valve with pump head pressure discharge
- Heavy-duty three-phase motor with thermal protector
- Remote control for total shut-down of high pressure cleaner
- With safety pressure switch to shut down the boiler in case of lack of water
- Stainless steel vertical boiler with coil burner cooling function driven by independent motor, double coil and refractory cement bottom
- Minor leak detector PCB with buzzer
- Heating boiler shut-down delay circuit
- Pressure adjustment built-in
- Fuel tank with drain plug (15 l)
- Thermostat
- Built-in detergent suction
- Built-in detergent tank capacity 4/5 l
- Water filter and fuel inlet filter
- Electric cable length 5 m

	7850	7870
	HRC	HRR
	TSS <sup>®</sup> Total Stop SYSTEM	

MOD	COD	MAX		MAX						kg
		bar	psi	l/h	gph	kW	rpm	Hz	V	
7850	25277	150	2200	900	238	5	1450	50	400 3~	94
7870	25278	200	2900	900	238	7,4	1450	50	400 3~	98



°C	°C Max	Δt
30	150	70
30	150	60

### Accessori standard

Standard accessories





# 88 Series 8840.8860.8880

IDROPULTRICI ALTA PRESSIONE  
high pressure washers



## HEAVYPRO



### Caratteristiche Generali

- Pompa a 3 pistoni in ceramica con sistema biella-manovella
- Valvola di by-pass automatica con azzeramento della pressione nella testa della pompa
- Motore elettrico trifase con protezione termica
- Sistema di arresto totale dell'idropulitrice a distanza
- Pressostato di sicurezza per spegnimento della caldaia in caso di mancanza acqua
- Caldaia verticale in acciaio inox, con sistema di raffreddamento bruciatore a chiocciola azionata da motore elettrico indipendente, doppia serpentina e fondo in cemento refrattario
- Scheda microperdite con segnalatore acustico
- Scheda di ritardo per spegnimento caldaia
- Regolazione pressione
- Serbatoio gasolio 24 l, con tappo di scarico
- Termostato
- Aspirazione detergente incorporata
- Serbatoio detergente 8 l incorporato
- Filtro acqua e filtro aspirazione gasolio
- Lunghezza cavo elettrico 10 m

### General Features

- Triplex pump with ceramic pistons and connecting rod system
- Automatic by-pass valve with pump head pressure discharge
- Heavy-duty three-phase motor with thermal protector
- Remote control for total shut-down of high pressure cleaner
- With safety pressure switch to shut down the boiler in case of lack of water
- Stainless steel vertical boiler with coil burner cooling function driven by independent motor, double coil and refractory cement bottom
- Minor leak detector PCB with buzzer
- Heating boiler shut-down delay circuit
- Pressure adjustment built-in
- Fuel tank with drain plug (24 l)
- Thermostat
- Built-in detergent suction
- Built-in detergent tank capacity 8 l
- Water filter and fuel inlet filter
- Electric cable length 10 m



MOD	COD	MAX		I/h	gph	kW	rpm	Hz	V	kg
		bar	psi							
8840	22913	150	2200	1260	333	7,4	1450	50	400 3~	135
8860	22914	200	2900	1260	333	9,3	1450	50	400 3~	135
8880	22915	250	3600	900	238	9,3	1450	50	400 3~	135

°C	°C Max	Δt
30	150	55
30	150	55
30	150	60

### Accessori standard Standard accessories



# 13 Series 1310.1320

**IDROPULTRICI ALTA PRESSIONE**  
high pressure washers

## HEAVYPRO



### Caratteristiche Generali

- Struttura robusta con cofano in acciaio inox (AISI 430)
- Pompa a 3 pistoni in ceramica con sistema biella-manovella
- Testa pompa in ottone
- Valvola di by-pass automatica
- Motore elettrico monofase
- Protezione motore magnetotermica
- Total Stop Temporizzato
- Arresto per microperdite
- Arresto dopo 1 ora di Total Stop
- Arresto per mancanza d'acqua
- Arresto per surriscaldamento motore
- Segnalazione d'errore tramite spia intermittente
- Termostato 150°C
- Regolazione pressione
- Quadro comandi a bassa tensione
- Spie presenza corrente, gasolio e TST
- Quadro comandi in inox (AISI 430)
- 3 pressostati a 24 V
- Caldaia inox (AISI 430)
- Aspirazione detergente incorporata, regolabile
- Serbatoio gasolio 24 l
- Lunghezza cavo elettrico 5 m

### General Features

- Heavy-duty frame with stainless steel cover (AISI 430)
- Triplex pump with ceramic pistons and connecting rod system
- Brass pump head
- Automatic by-pass valve
- Heavy-duty one-phase motor
- Magnetothermal motor overload cutout
- Time delayed auto stop/start
- Stop for leak detention
- Stop after 1 hour of total stop
- Stop for lack of water
- Stop for motor overloading
- System error warning light
- Thermostat 150°C
- Pressure adjustment
- Low voltage control panel
- Power on, fuel level and TST lights
- Stainless steel control panel
- 3 Pressure switches at 24V
- Stainless steel boiler (AISI 430)
- Integral detergent suction with setting adjustment
- Fuel tank 24 l
- Electric cable length 5 m

1310	1320.1325
<b>HPV-O</b>	<b>HRC</b>



MOD	COD	MAX		l/h	gph	kW	rpm	Hz	V	kg
		bar	psi							
1310	24894	150	2200	500	133	2,5	2800	50	230~	105
1320	25273	130	1900	600	159	3	1450	50	230~	110
1325	25274	150	2200	900	238	5	2800	50	400 3~	110



°C	°C Max	Δt
30	150	65
30	150	55
30	150	60

### Accessori standard

Standard accessories





# 13 Series 1325

**IDROPULTRICI ALTA PRESSIONE**  
high pressure washers

## HEAVYPRO



### Caratteristiche Generali

- Struttura robusta con cofano in acciaio inox (AISI 430)
- Pompa a 3 pistoni in ceramica con sistema biella-manovella
- Valvola di by-pass automatica
- Motore elettrico trifase
- Protezione motore magnetotermica
- Arresto per microperdite
- Arresto dopo 1 ora di Total Stop
- Arresto per mancanza d'acqua
- Arresto per surriscaldamento motore
- Segnalazione d'errore tramite spia intermittente
- Termostato 150°C
- Regolazione pressione
- Quadro comandi a bassa tensione
- Spie presenza corrente, gasolio e TST
- Quadro comandi in inox (AISI 430)
- 3 pressostati a 24 V
- Caldaia inox (AISI 430)
- Aspirazione detergente incorporata, regolabile
- Serbatoio gasolio 24 l
- Lunghezza cavo elettrico 5 m

### General Features

- Heavy-duty frame with stainless steel cover (AISI 430)
- Triplex pump with ceramic pistons and connecting rod system
- Automatic by-pass valve
- Heavy-duty three-phase motor
- Magnetothermal motor overload cutout
- Time delayed auto stop/start
- Stop for leak detection
- Stop after 1 hour of total stop
- Stop for lack of water
- Stop for motor overloading
- System error warning light
- Thermostat 150°C
- Pressure adjustment
- Low voltage control panel
- Power on, fuel level and TST lights
- Stainless steel control panel
- 3 Pressure switches at 24V
- Stainless steel boiler (AISI 430)
- Integral detergent suction with setting adjustment
- Fuel tank 24 l
- Electric cable length 5 m



MOD	COD	MAX	MAX							KG NET
		bar	psi	l/h	gph	kW	rpm	Hz	V	kg
1380	25284	200	2900	900	238	7,4	1450	50	400 3~	150

°C	°C Max	Δ°t
30	150	60



# ACCESSORI











*Accessories*





# PRO HOT Series

ACCESSORI STANDARD  
accessories














			25 Series	35 Series	45 Series	56 Series	58 Series	66 Series	69 Series	78 Series	88 Series	13 Series											
			2590	3590	4590	5640	5670	5850	5870	6640	6670	6950	6970	7850	7870	8840	8860	8880	1310	1320	1325	1380	
Pistola Trigger gun		41047	S	S	S	S	S	S											S	S	S		
		41089								S	S	S	S	S	S	S	S	S				S	
		41847						S															
Lancia con testina fissa senza ugello Lance with fixed head w/out nozzle		46221	S	S	S												S						
Lancia con testina alta/ bassa press. senza ugello Lance with high/ low pressure head w/out nozzle		40826				S	S	S	S	S	S	S	S	S	S	S	S		S	S	S	S	
Ugelli Wash nozzles 1/4 MEG		3729 (15025)	S	S		S																	
		3104 (1503)			S		S													S			
		3082 (1504)						S	S										S	S			
		3086 (15045)								S	S	S											S
		3083 (1505)									S	S											
		3095 (15055)							S													S	
		3084 (1506)											S										
		3157 (1508)											S										
Lancia getto rotante PRO Rotary lance PRO		40898	O	O		O																	
		41050			O		O														O		
		40964						O	O												O	O	
		40803							O	O	O	O											O
		40965						O										O				O	
		40966								O	O												
		40969											O	O									
Tubo AP Hose HP		3520550 (8 m) Reinforced	S	S	S																		
		50689 (10 m) Reinforced				S	S	S												S			
		3160160 (10 m) Reinforced							S	S	S	S	S	S	S	S					S	S	S
		3160170 (10 m) Reinforced											S	S	S								
Prolunga tubo AP Reinforced extension HP hose		40641 (15 m)	O	O	O	O	O													O			
		40106 (15 m)							O	O	O	O	O	O	O	O	O	O				O	O
Kit schiumogeno Foam lance bottle *		40320	O	O	O																		

(\* Utilizzare solo con acqua fredda  
(\* Use cold water only)

# PRO HOT Series

ACCESSORI  
accessories



			25 Series	35 Series	45 Series	56 Series	58 Series	66 Series	69 Series	78 Series	88 Series	13 Series											
			2590	3590	4590	5640	5670	5850	5870	6640	6670	6950	6970	7850	7870	8840	8860	8880	1310	1320	1325	1380	
Kit schiumogeno alta pressione High pressure foam lance bottle *		46195	0	0	0	0	0	0	0	0	0	0	0	0	0	0	0	0	0	0	0	0	
		1272520 (8 m)	0	0	0	0	0	0	0	0	0	0	0	0	0	0	0	0	0	0	0	0	0
Kit pulizia tubazioni Pipe drain kit		1272530 (16 m)	0	0	0	0	0	0	0	0	0	0	0	0	0	0	0	0	0	0	0	0	0
		45365 (10 m) *														0							
		45367 (16 m) *														0							
Spazzola fissa Fixed brush *		41577	0	0	0	0	0																
		41578	0	0	0	0	0																
Spazzola rotante Rotary brush *		46370						0	0	0	0	0	0	0	0	0	0	0	0	0	0	0	0
		46371														0							
Lavapavimenti con serbatoio detergente d. 30 cm Patio cleaner with detergent tank d. 30cm		41687	0	0	0	0	0																
Lavapavimenti d. 30 cm Patio cleaner d. 30 cm		43659	0	0	0	0	0																
Lavapavimenti PRO con regolazione Patio cleaner PRO with pressure adjustment *		46368	0	0	0	0	0												0				
		46369						0	0		0	0	0	0	0		0			0	0	0	0
Kit lancia sabbiante PRO Sand blasting lance PRO *		41591	0	0	0	0	0												0				
		41762						0	0		0	0	0	0	0		0			0	0	0	0
		41763						0	0	0	0	0	0	0	0	0	0				0		0
Sabbia calibrata e filtrata Calibrated filtered sand		3207 (5 kg)	0	0	0	0	0	0	0	0	0	0	0	0	0	0	0	0	0	0	0	0	0
		41770 (25 kg)	0	0	0	0	0	0	0	0	0	0	0	0	0	0	0	0	0	0	0	0	0

(\* Utilizzare solo con acqua fredda  
(\*) Use cold water only




# PRO HOT Series

ACCESSORI  
accessories

		25 Series	35 Series	45 Series	56 Series	58 Series	66 Series	69 Series	78 Series	88 Series	13 Series											
		2590	3590	4590	5640	5670	5850	5870	6640	6670	6950	6970	7850	7870	8840	8860	8880	1310	1320	1325	1380	
Kit aspirazione acqua Water suction kit*		41592	<input type="checkbox"/>	<input type="checkbox"/>	<input type="checkbox"/>	<input type="checkbox"/>	<input type="checkbox"/>	<input type="checkbox"/>	<input type="checkbox"/>	<input type="checkbox"/>	<input type="checkbox"/>	<input type="checkbox"/>	<input type="checkbox"/>	<input type="checkbox"/>	<input type="checkbox"/>	<input type="checkbox"/>	<input type="checkbox"/>	<input type="checkbox"/>	<input type="checkbox"/>	<input type="checkbox"/>	<input type="checkbox"/>	
Kit lancia sottoscocca con ugello Underbody lance with nozzle*		46374 (15025)	<input type="checkbox"/>	<input type="checkbox"/>	<input type="checkbox"/>																	
		41590 (1503)		<input type="checkbox"/>		<input type="checkbox"/>												<input type="checkbox"/>				
		41751 (1504)					<input type="checkbox"/>		<input type="checkbox"/>								<input type="checkbox"/>		<input type="checkbox"/>			
		46372 (15045)							<input type="checkbox"/>		<input type="checkbox"/>		<input type="checkbox"/>									
		41753 (1505)								<input type="checkbox"/>		<input type="checkbox"/>										
		46373 (1506)						<input type="checkbox"/>								<input type="checkbox"/>						<input type="checkbox"/>
		41754 (1508)													<input type="checkbox"/>							
Lancia senza ugello Lance w/out nozzle		40652 (90 cm)	<input type="checkbox"/>	<input type="checkbox"/>	<input type="checkbox"/>	<input type="checkbox"/>	<input type="checkbox"/>	<input type="checkbox"/>	<input type="checkbox"/>	<input type="checkbox"/>	<input type="checkbox"/>	<input type="checkbox"/>	<input type="checkbox"/>	<input type="checkbox"/>	<input type="checkbox"/>	<input type="checkbox"/>	<input type="checkbox"/>	<input type="checkbox"/>	<input type="checkbox"/>	<input type="checkbox"/>	<input type="checkbox"/>	
		40653 (120 cm)	<input type="checkbox"/>	<input type="checkbox"/>	<input type="checkbox"/>	<input type="checkbox"/>	<input type="checkbox"/>	<input type="checkbox"/>	<input type="checkbox"/>	<input type="checkbox"/>	<input type="checkbox"/>	<input type="checkbox"/>	<input type="checkbox"/>	<input type="checkbox"/>	<input type="checkbox"/>	<input type="checkbox"/>	<input type="checkbox"/>	<input type="checkbox"/>	<input type="checkbox"/>	<input type="checkbox"/>	<input type="checkbox"/>	
		40654 (150 cm)	<input type="checkbox"/>	<input type="checkbox"/>	<input type="checkbox"/>	<input type="checkbox"/>	<input type="checkbox"/>	<input type="checkbox"/>	<input type="checkbox"/>	<input type="checkbox"/>	<input type="checkbox"/>	<input type="checkbox"/>	<input type="checkbox"/>	<input type="checkbox"/>	<input type="checkbox"/>	<input type="checkbox"/>	<input type="checkbox"/>	<input type="checkbox"/>	<input type="checkbox"/>	<input type="checkbox"/>	<input type="checkbox"/>	
		40694 (170 cm)	<input type="checkbox"/>	<input type="checkbox"/>	<input type="checkbox"/>	<input type="checkbox"/>	<input type="checkbox"/>	<input type="checkbox"/>	<input type="checkbox"/>	<input type="checkbox"/>	<input type="checkbox"/>	<input type="checkbox"/>	<input type="checkbox"/>	<input type="checkbox"/>	<input type="checkbox"/>	<input type="checkbox"/>	<input type="checkbox"/>	<input type="checkbox"/>	<input type="checkbox"/>	<input type="checkbox"/>	<input type="checkbox"/>	
		40695 (200 cm)	<input type="checkbox"/>	<input type="checkbox"/>	<input type="checkbox"/>	<input type="checkbox"/>	<input type="checkbox"/>	<input type="checkbox"/>	<input type="checkbox"/>	<input type="checkbox"/>	<input type="checkbox"/>	<input type="checkbox"/>	<input type="checkbox"/>	<input type="checkbox"/>	<input type="checkbox"/>	<input type="checkbox"/>	<input type="checkbox"/>	<input type="checkbox"/>	<input type="checkbox"/>	<input type="checkbox"/>	<input type="checkbox"/>	
Lancia doppia Double lance		3160620	<input type="checkbox"/>	<input type="checkbox"/>	<input type="checkbox"/>	<input type="checkbox"/>	<input type="checkbox"/>	<input type="checkbox"/>	<input type="checkbox"/>	<input type="checkbox"/>	<input type="checkbox"/>	<input type="checkbox"/>	<input type="checkbox"/>	<input type="checkbox"/>	<input type="checkbox"/>	<input type="checkbox"/>	<input type="checkbox"/>	<input type="checkbox"/>	<input type="checkbox"/>	<input type="checkbox"/>	<input type="checkbox"/>	
Ugello bassa pressione Low pressure nozzle		3251 (2525)	<input type="checkbox"/>	<input type="checkbox"/>	<input type="checkbox"/>	<input type="checkbox"/>	<input type="checkbox"/>	<input type="checkbox"/>	<input type="checkbox"/>	<input type="checkbox"/>	<input type="checkbox"/>	<input type="checkbox"/>	<input type="checkbox"/>	<input type="checkbox"/>	<input type="checkbox"/>	<input type="checkbox"/>	<input type="checkbox"/>	<input type="checkbox"/>	<input type="checkbox"/>	<input type="checkbox"/>	<input type="checkbox"/>	
Testina doppio ugello Roller nozzle		3025	<input type="checkbox"/>	<input type="checkbox"/>	<input type="checkbox"/>	<input type="checkbox"/>	<input type="checkbox"/>	<input type="checkbox"/>	<input type="checkbox"/>	<input type="checkbox"/>	<input type="checkbox"/>	<input type="checkbox"/>	<input type="checkbox"/>	<input type="checkbox"/>	<input type="checkbox"/>	<input type="checkbox"/>	<input type="checkbox"/>	<input type="checkbox"/>	<input type="checkbox"/>	<input type="checkbox"/>	<input type="checkbox"/>	
Ugello a vapore Steam nozzle		50250	<input type="checkbox"/>	<input type="checkbox"/>	<input type="checkbox"/>	<input type="checkbox"/>	<input type="checkbox"/>	<input type="checkbox"/>	<input type="checkbox"/>	<input type="checkbox"/>	<input type="checkbox"/>	<input type="checkbox"/>	<input type="checkbox"/>	<input type="checkbox"/>	<input type="checkbox"/>	<input type="checkbox"/>	<input type="checkbox"/>	<input type="checkbox"/>	<input type="checkbox"/>	<input type="checkbox"/>	<input type="checkbox"/>	
Kit filtro acqua Water filter kit		46186	<input type="checkbox"/>	<input type="checkbox"/>	<input type="checkbox"/>	<input type="checkbox"/>	<input type="checkbox"/>	<input type="checkbox"/>	<input type="checkbox"/>	<input type="checkbox"/>	<input type="checkbox"/>	<input type="checkbox"/>	<input type="checkbox"/>	<input type="checkbox"/>	<input type="checkbox"/>	<input type="checkbox"/>	<input type="checkbox"/>	<input type="checkbox"/>	<input type="checkbox"/>	<input type="checkbox"/>	<input type="checkbox"/>	
Kit filtro ai sali polifosfati Polyphosphate salt filter		51094	<input type="checkbox"/>	<input type="checkbox"/>	<input type="checkbox"/>	<input type="checkbox"/>	<input type="checkbox"/>	<input type="checkbox"/>	<input type="checkbox"/>	<input type="checkbox"/>	<input type="checkbox"/>	<input type="checkbox"/>	<input type="checkbox"/>	<input type="checkbox"/>	<input type="checkbox"/>	<input type="checkbox"/>	<input type="checkbox"/>	<input type="checkbox"/>	<input type="checkbox"/>	<input type="checkbox"/>	<input type="checkbox"/>	
Kit attacco rapido Click fast kit		46187	<input type="checkbox"/>	<input type="checkbox"/>	<input type="checkbox"/>	<input type="checkbox"/>	<input type="checkbox"/>	<input type="checkbox"/>	<input type="checkbox"/>	<input type="checkbox"/>	<input type="checkbox"/>	<input type="checkbox"/>	<input type="checkbox"/>	<input type="checkbox"/>	<input type="checkbox"/>	<input type="checkbox"/>	<input type="checkbox"/>	<input type="checkbox"/>	<input type="checkbox"/>	<input type="checkbox"/>	<input type="checkbox"/>	
Kit attacco rapido ottone Brass click fast kit		40439	<input type="checkbox"/>	<input type="checkbox"/>	<input type="checkbox"/>	<input type="checkbox"/>	<input type="checkbox"/>	<input type="checkbox"/>	<input type="checkbox"/>	<input type="checkbox"/>	<input type="checkbox"/>	<input type="checkbox"/>	<input type="checkbox"/>	<input type="checkbox"/>	<input type="checkbox"/>	<input type="checkbox"/>	<input type="checkbox"/>	<input type="checkbox"/>	<input type="checkbox"/>	<input type="checkbox"/>	<input type="checkbox"/>	
Kit RLW senza tubo Hose reel kit w/out hose		42660	<input type="checkbox"/>	<input type="checkbox"/>	<input type="checkbox"/>																	
		40839					<input type="checkbox"/>	<input type="checkbox"/>														
		40840							<input type="checkbox"/>	<input type="checkbox"/>	<input type="checkbox"/>	<input type="checkbox"/>	<input type="checkbox"/>	<input type="checkbox"/>	<input type="checkbox"/>	<input type="checkbox"/>	<input type="checkbox"/>					





CLEANING **DIVISION**

# VACUUM CLEANERS HOME

Compatti ma estremamente potenti e versatili. Studiati anche per la pulizia di piccoli spazi, gli aspiratori multiuso AR BLUE CLEAN sono la soluzione ideale per diversi tipi di sporco, sia esso solido e liquido. Rumorosità controllata e accessori pratici sono gli ingredienti perfetti per prenderti cura degli spazi a te più cari con estrema praticità.

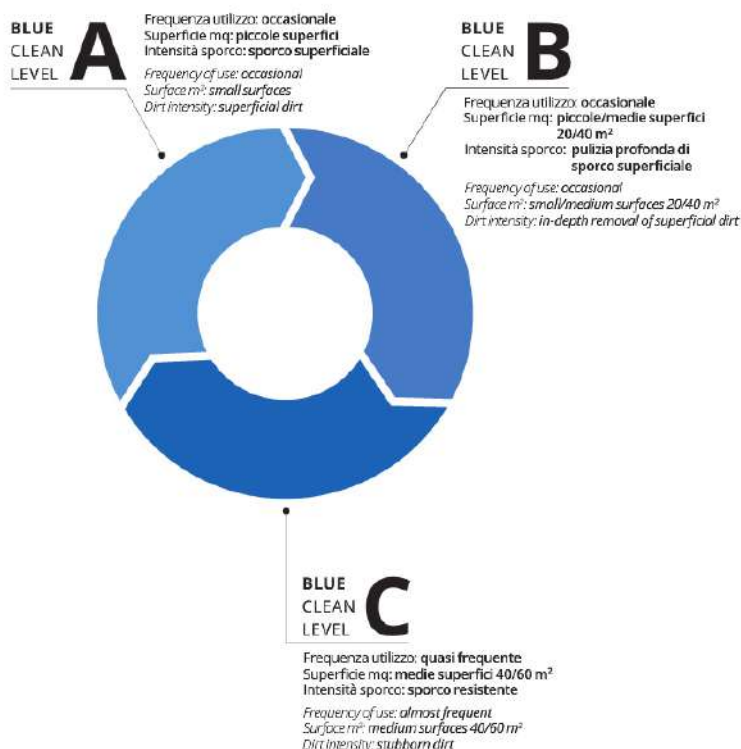
*Compact but extremely powerful and versatile. Designed for cleaning even small spaces, AR BLUE CLEAN multi-purpose vacuum cleaners are the ideal solution for different types of both solid and liquid dirt. Controlled noise levels and handy accessories are the perfect ingredients for taking care of the spaces you love with the greatest of ease.*



# Applicazioni ed indicatori di prestazioni Aspirapolveri Home

## Vacuum Cleaners Home performance Indicators & Applications

### BLUE CLEAN LEVEL



**BLUE CLEAN LEVEL** ti guida nella scelta del prodotto migliore, in base ad ogni esigenza di pulizia, affiancando ad ogni idropulitrice o aspiratore un'icona di livello lavaggio, insieme con le applicazioni. Ogni prodotto ha le sue caratteristiche tecniche ma anche estetiche-funzionali per soddisfare specifiche necessità del cliente, come la facilità d'uso, la compattezza, l'ergonomia, il peso, la rumorosità e la manovrabilità. Grazie al Blue Clean Level suggeriamo ad ogni cliente la combinazione migliore: è per questo che i prodotti ARBC fanno la differenza.

**BLUE CLEAN LEVEL** guides you in the choice of the best products for all cleaning needs, by placing a cleaning level icon next to every high pressure washer or vacuum cleaner, together with its applications. Every product has its own technical, stylistic and functional characteristics, to satisfy specific customer requirements, such as ease of use, compact size, labour-saving, weight, noise output and agility. With Blue Clean Level we direct every customer towards the ideal combination: this is why ARBC products make a real difference.

### BLUE CLEAN FACTOR



La combinazione ideale tra prestazioni tecniche e configurazione commerciale per poter risolvere al meglio le tue esigenze di pulizia. I prodotti che hanno il BLUE FACTOR sono i migliori, all'interno della loro categoria, per poter pulente, facilità d'utilizzo e prestazioni tecniche. Il mix perfetto per ogni tua esigenza di pulizia.

The ideal combination of technical features and commercial configuration, to deliver the best solution to your cleaning needs. Products with the BLUE FACTOR are best-in-class in cleaning power, ease of use and technical performances. The perfect mix for all your cleaning requirements.

## VACUUM HOME APPLICATIONS



**liquidi**  
fluids

**grandi volumi**  
big volumes

**interni**  
houses

**cantine**  
cellars

**soffitte**  
lofts



**autorimesse**  
garages

**balconi**  
balcony

**cucchie**  
dog house,  
kennels

**piccoli cantieri**  
little work sites

**veicoli**  
cars



**poltrone divani**  
armchairs  
couches

**spazi ristretti**  
limited spaces

**stufe**  
heaters

**camini**  
fireplaces

**griglie**  
grills

La gamma di aspiratori per solidi e liquidi AR BLUE CLEAN è un pratico alleato per aiutarti a mantenere la casa pulita. Dal design compatto, ma con motori potenti, sono la soluzione ideale per aspirare perfettamente qualsiasi tipo di sporco anche in piccoli spazi.

I numerosi accessori, che completano l'offerta di prodotto, permettono di pulire tutte le superfici in modo veloce, pratico e con risultati eccezionali.

*The AR BLUE CLEAN range of handy solid/liquid vacuum cleaners give you practical assistance in keeping your home clean. Compact design for multi-purpose vacuum cleaners, ideal even for small spaces but with powerful motors for thorough cleaning of even the most stubborn dirt.*

*With the accessories that complete our product offering, you can clean all surfaces quickly, easily and with outstanding results.*

<b>31 Series</b>																
3170	●		●	●	●	●	●				●	●	●			
<b>32 Series</b>																
3270	●		●	●	●	●	●				●	●	●			
<b>33 Series</b>																
3370	●		●	●	●	●	●				●	●				
<b>36 Series</b>																
3670	●		●	●	●	●	●				●	●				
<b>37 Series</b>																
3770	●		●	●	●	●	●	●	●	●	●	●				
<b>37 Series</b>																
3780	●	●	●	●	●	●	●	●	●	●	●	●				
<b>Eco Series</b>																
E15													●	●	●	
<b>Mid Series</b>																
Mid20													●	●	●	
<b>Top Series</b>																
Top20													●	●	●	

VACUUMS **HOME**



150

SERIE 31	P 152
SERIE 32	P 153
SERIE 33	P 154
SERIE 36	P 155
SERIE 37	P 156
E15	P 159
MID 20	P 160
TOP 20	P 161

# 31 Series 3170

ASPIRATORI SOLIDI LIQUIDI  
wet & dry vacuum cleaners



### Caratteristiche Generali

- Aspiratore per liquidi e polveri
- Fusto raccolta in materiale plastico robusto e resistente
- Tubo d'aspirazione flessibile e resistente alla torsione
- Portaccessori integrato
- Posizione parcheggio durante le soste di lavoro
- Gancio per rimessaggio cavo d'alimentazione
- Galleggiante per interrompere l'aspirazione quando il fusto è pieno
- Cerniere aggancio-sgancio rapido per pulizia filtri e fusto
- Funzione soffiante
- Filtro alta efficienza lavabile
- Cavo elettrico di 5 metri

### General Features

- Wet & Dry vacuum cleaner
- Tough, sturdy plastic tank
- Flexible, kink-resistant suction hose
- Integral accessories carrier
- Parking position for use during breaks in work
- Hook for stowing power supply cable
- Float switch to cut out suction when tank is full
- Quick connection/release hinges for filter and tank cleaning
- Blower function
- Washable high efficiency filter
- 5m power cord

- 1200 W**
- 15 lt**
- Ø 35**

MOD	COD					
		K <sup>PA</sup>	l/s	W(Max)	Hz	V
3170	51922	17	28	1200	50-60	220-240~



dB(A)	l	kg
73,6	15	5.7

### Accessori standard Standard accessories





# 32 Series 3270

ASPIRATORI SOLIDI LIQUIDI  
wet & dry vacuum cleaners



funzione soffiante  
blower junction



cerniere aggancio/sgancio  
rapido per pulizia filtri e fusto  
quick connection/release hinges  
for filter and tank cleaning



fusto raccolta in materiale plastico  
plastic tank



4 ruote pivotanti e stabili  
4 stable castor wheels

### Caratteristiche Generali

- Aspiratore per liquidi e polveri
- Fusto raccolta in materiale plastico robusto e resistente
- Tubo d'aspirazione flessibile e resistente alla torsione
- Portaccessori integrato
- Posizione parcheggio durante le soste di lavoro
- Gancio per rimessaggio cavo d'alimentazione
- Galleggiante per interrompere l'aspirazione quando il fusto è pieno
- Cerniere aggancio-sgancio rapido per pulizia filtri e fusto
- Funzione soffiante
- Filtro alta efficienza lavabile
- Cavo elettrico di 5 metri

### General Features

- Wet & Dry vacuum cleaner
- Tough, sturdy plastic tank
- Flexible, kink-resistant suction hose
- Integral accessories carrier
- Parking position for use during breaks in work
- Hook for stowing power supply cable
- Float switch to cut out suction when tank is full
- Quick connection/release hinges for filter and tank cleaning
- Blower function
- Washable high efficiency filter
- 5m power cord



MOD	COD					
		K'A	l/s	W(Max)	Hz	V
3270	51923	17	28	1200	50-60	220-240~



dB(A)	l	kg
73,6	20	6.1

### Accessori standard Standard accessories



# 33 Series 3370

**ASPIRATORI SOLIDI LIQUIDI**  
wet & dry vacuum cleaners



### Caratteristiche Generali

- Aspiratore per liquidi e polveri
- Fusto raccolta in acciaio inossidabile
- Tubo d'aspirazione flessibile e resistente alla torsione
- Portaccessori integrato
- Posizione parcheggio durante le soste di lavoro
- Gancio per rimessaggio cavo d'alimentazione
- Galleggiante per interrompere l'aspirazione quando il fusto è pieno
- Cerniere aggancio-sgancio rapido per pulizia filtri e fusto
- Funzione soffiante
- Filtro alta efficienza lavabile
- Cavo elettrico di 5 metri

### General Features

- Wet & Dry vacuum cleaner
- Stainless steel tank
- Flexible, kink-resistant suction hose
- Integral accessories carrier
- Parking position for use during breaks in work
- Hook for stowing power supply cable
- Float switch to cut out suction when tank is full
- Quick connection/release hinges for filter and tank cleaning
- Blower function
- Washable high efficiency filter
- 5m power cord



MOD	COD						
		K <sup>PA</sup>	l/s	W(Max)	Hz	V	
3370	51924	18	33	1400	50-60	220-240~	



dB(A)	l	kg
73,6	20	6.3

### Accessori standard

Standard accessories



# 36 Series 3670

ASPIRATORI SOLIDI LIQUIDI  
wet & dry vacuum cleaners



funzione soffiante  
blower function



cerniere aggancio/sgancio rapido per pulizia filtri e fusto  
quick connection/release hinges for filter and tank cleaning



fusto raccolta in acciaio inox  
stainless steel tank



tappo di scarico  
plug for draining



4 ruote pivotanti e stabili  
4 stable castor wheels

### Caratteristiche Generali

- Aspiratore per liquidi e polveri
- Fusto raccolta in acciaio inossidabile
- Tubo d'aspirazione flessibile e resistente alla torsione
- Portaccessori integrato
- Posizione parcheggio durante le soste di lavoro
- Gancio per rimessaggio cavo d'alimentazione
- Galleggiante per interrompere l'aspirazione quando il fusto è pieno
- Cerniere aggancio-sgancio rapido per pulizia filtri e fusto
- Funzione soffiante
- Tappo di scarico liquidi per svuotamento fusto
- Filtro alta efficienza lavabile
- Cavo elettrico di 5 metri

### General Features

- Wet & Dry vacuum cleaner
- Stainless steel tank
- Flexible, kink-resistant suction hose
- Integral accessories carrier
- Parking position for use during breaks in work
- Hook for stowing power supply cable
- Float switch to cut out suction when tank is full
- Quick connection/release hinges for filter and tank cleaning
- Blower function
- Plug for draining liquids from tank
- Washable high efficiency filter
- 5m power cord



MOD	COD						
		K*A	l/s	W(Max)	Hz	V	
3670	51927	19	37	1600	50-60	220-240~	



dB(A)	l	kg
73,6	30	6.5

### Accessori standard Standard accessories



# 37 Series 3770

ASPIRATORI SOLIDI LIQUIDI  
wet & dry vacuum cleaners



cerniere aggancio/  
sgancio rapido per  
pulizia filtri e fusto  
quick connection/release  
hinges for filter and tank  
cleaning



presa elettroutensile con avvio  
automatico START/STOP  
power tool socket with automatic START/STOP



4 ruote pivotanti e stabili  
4 stable castor wheels



fusto raccolta in materiale plastico  
plastic tank



tappo per scarico liquidi  
cap for drain service

## Caratteristiche Generali

- Tipologia filtro: filtro alta efficienza + 1 sacchetto filtro carta
- N.4 ruote pivotanti
- Galleggiante per interrompere l'aspirazione quando il fusto è pieno
- Cerniere aggancio/sgancio rapido per pulizia filtri e fusto
- Posizione parcheggio durante le soste di lavoro
- Gancio per rimessaggio cavo d'alimentazione
- Funzione soffiante
- Funzione drenante
- Porta accessori integrato
- Resistente fusto di raccolta in plastica
- Tubo d'aspirazione resistente alla torsione
- Cavo elettrico di 5 metri

## General Features

- Main filter type: High efficiency cartridge filter + 1 paper bag
- N.4 castor wheels
- Float switch to cut out suction when tank is full
- Quick connection/release hinges for filter and tank cleaning
- Parking position for use during breaks in work
- Power supply cable storage hook
- Blower function
- Drain system
- Built-in accessory holder
- Sturdy plastic tank
- Kink-resistant suction hose
- 5m power cord



MOD	COD					
		K <sup>PA</sup>	l/s	W(Max)	Hz	V
3770	51928	19	39	1600	50-60	220-240~

\*Potenza massima utensile 1600 W  
Tool max power 1,600 W

dB(A)	l	kg
73,6	35	10.3

## Accessori standard Standard accessories



# 37 Series 3780

ASPIRATORI SOLIDI LIQUIDI  
wet & dry vacuum cleaners



cerniere aggancio/  
sgancio rapido per  
pulizia filtri e fusto  
*quick connection/release  
hinges for filter and tank  
cleaning*



maniglia in metallo per agevolare  
i movimenti  
*easy-to-use metal handle*



2 ruote posteriori  
Ø18cm per  
una maggiore stabilità  
*2 rear wheels Ø18cm for  
greater stability*



presa elettroutensile con  
avvio automatico START/STOP  
*power tool socket with  
automatic START/STOP*



tappo per scarico liquidi  
*cap for drain service*



fusto raccolta in acciaio inox  
*stainless steel tank*

## Caratteristiche Generali

- Tipologia filtro: filtro alta efficienza + 1 sacchetto filtro carta
- N.2 ruote anteriori pivotanti
- Galleggiante per interrompere l'aspirazione quando il fusto è pieno
- Cerniere aggancio/sgancio rapido per pulizia filtri e fusto
- Posizione parcheggio durante le soste di lavoro
- Gancio per rimessaggio cavo d'alimentazione
- Funzione soffiante
- Funzione drenante
- Porta accessori integrato
- Resistente fusto di raccolta in plastica
- Tubo d'aspirazione resistente alla torsione
- Cavo elettrico di 5 metri

## General Features

- Main filter type: High efficiency cartridge filter + 1 paper bag
- N.2 front castor wheels
- Float switch to cut out suction when tank is full
- Quick connection/release hinges for filter and tank cleaning
- Parking position for use during breaks in work
- Power supply cable storage hook
- Blower function
- Drain system
- Built-in accessory holder
- Sturdy plastic tank
- Kink-resistant suction hose
- 5m power cord



MOD	COD						
		K*A	l/s	W(Max)	Hz	V	
3780	51929	19	41	1600	50-60	220-240~	

° Potenza massima utensile 1600 W  
*Tool max power 1,600 W*

dB(A)	l	kg
73,6	50	12.7

## Accessori standard Standard accessories





**E15****ASPIRACENERE**  
ash cleanersfusto raccolto in metallo  
metal tank**Caratteristiche Generali**

- Aspiratore per le ceneri fredde di camini, stufe e barbecue
- Cerniere aggancio/sgancio rapido per pulizia filtro e fusto
- Fusto in acciaio
- Filtro HEPA alta efficienza plissettato e lavabile con protezione metallica
- Maniglia integrata
- Lunghezza cavo elettrico 1,5 m

**General Features**

- *Fireplace, stove and barbecue cold ash vacuum cleaner*
- *Quick connection/release hinges for filter and tank cleaning*
- *Steel plate tank*
- *High-efficiency HEPA pleated and washable filter with metal guard*
- *Built-in handle*
- *Power cord length 1,5 m*



MOD	COD							
		K <sup>o</sup> A	l/s	W(Max)	Hz	V	l	kg
E15	51895	16	23	1000	50	230~	15	3,5

**Accessori standard**  
Standard accessories

5060050

(1,2m)  
5060060

5060070



# Mid 20

**ASPIRACENERE**  
ash cleaners



Funzione soffiante  
Blower function



Rimessaggio cavo elettrico  
Electric cable holder

## Caratteristiche Generali

- Aspiratore per le ceneri fredde di camini, stufe e barbecue
- Cerniere aggancio/sgancio rapido per pulizia filtro e fusto
- Fusto in lamiera
- Filtro HEPA alta efficienza plissettato e lavabile con protezione metallica
- Maniglia integrata
- Ganci integrati per rimessaggio cavi
- Funzione soffiante
- Lunghezza cavo elettrico 2,5 m

## General Features

- Fireplace, stove and barbecue cold ash vacuum cleaner
- Quick connection/release hinges for filter and tank cleaning
- Steel plate tank
- High-efficiency HEPA pleated and washable filter with metal guard
- Built-in handle
- Built-in hooks for cable and hose reels
- Blow function
- Power cord length 2,5 m



MOD	COD							
		K <sup>o</sup> A	l/s	W(Max)	Hz	V	I	kg
MID 20	51583	15	28	900	50	230~	20	3,8



## Accessori standard Standard accessories



4520030



4520040 (1m)



4520050



4520120



# Top 20

**ASPIRACENERE**  
ash cleaners



Scuoti filtro  
Filter shake



Rimessaggio cavo elettrico  
Electric cable holder



### Caratteristiche Generali

- Aspiratore per le ceneri fredde di camini, stufe e barbecue
- Cerniere aggancio/sgancio rapido per pulizia filtro e fusto
- Fusto in lamiera
- Filtro HEPA alta efficienza plissettato e lavabile con protezione metallica
- Maniglia ergonomica integrata
- Ganci integrati per rimessaggio cavi
- Scuotifiltro
- Lunghezza cavo elettrico 2,5 m

### General Features

- Fireplace, stove and barbecue cold ash vacuum cleaner
- Quick connection/release hinges for filter and tank cleaning
- Steel plate tank
- High-efficiency HEPA pleated and washable filter with metal guard
- Built-in ergonomic handle
- Built-in hooks for cable and hose reels
- Filter shaker
- Power cord length 2,5 m



MOD	COD							
		K*A	l/s	W(MAx)	Hz	V	l	kg
TOP 20	51582	15	28	900	50	230~	20	3,8



### Accessori standard Standard accessories



4520030



4520040 (1m)



4520050



4520120

CLEANING **DIVISION**

# VACUUM CLEANERS PRO

Gamma tecnicamente progettata per l'aspirazione di liquidi e solidi, utilizzata quotidianamente dai migliori professionisti ed artigiani. Silenziosi e pratici raccolgono con estrema facilità lo sporco, lasciando le superfici di lavoro pulite e l'ambiente circostante sano.

*Range engineered for the vacuum cleaning of liquids and solids, used very day by top professionals and craftsmen. Quiet and convenient, they pick up dirt effortlessly, leaving work surfaces clean and the surrounding environment healthy.*



# Applicazioni ed indicatori di prestazioni PRO

## *PRO performance Indicators & Applications*

### BLUE CLEAN PRO LEVEL

#### ○ LIGHTPRO

Fascia di aspiratori progettati per utilizzatori esperti che hanno necessità di eseguire lavori di pulizia che richiedono una buona capacità aspirante.

*Vacuum cleaner category designed for skilled users tackling cleaning jobs operations which need plenty of good suction capacity.*

#### ● HEAVYPRO

Fascia di aspiratori progettati per professionisti che hanno necessità di eseguire lavori di pulizia che richiedono massime prestazioni.

*Vacuum cleaner category designed for professionals, dealing with cleaning jobs that need the very highest-performing appliances.*

### BLUE CLEAN FACTOR



La combinazione ideale tra prestazioni tecniche e configurazione commerciale per poter risolvere al meglio le tue esigenze di pulizia. I prodotti che hanno il BLUE FACTOR sono i migliori, all'interno della loro categoria, per poter pulente, facilità d'utilizzo e prestazioni tecniche. Il mix perfetto per ogni tua esigenza di pulizia.

*The ideal combination of technical features and commercial configuration, to deliver the best solution to your cleaning needs. Products with the BLUE FACTOR are best-in-class in cleaning power, ease of use and technical performances. The perfect mix for all your cleaning requirements.*

## PROFESSIONAL APPLICATIONS



artigianato  
crafts



car wash



automotive

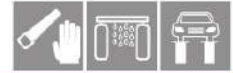
Aspiratori per solidi e liquidi con fusto in acciaio inox oppure in robusto polipropilene ideali per la pulizia dello sporco più intenso e per cui è richiesta una maggiore capacità di raccolta. Estremamente manovrabili e di facile utilizzo, garantiscono prestazioni calibrate su misura alle esigenze dei diversi clienti professionisti.

Ottimi per il lavoro quotidiano delle imprese di pulizia e di piccole imprese di artigiani, gli aspiratori della gamma ARBC PRO sono stati progettati per aspirare grosse quantità di sporco grossolano e liquido. I numerosi accessori professionali di cui sono dotati ne migliorano le prestazioni e ne rendono ancora più agevole l'utilizzo.

*Vacuum cleaners with stainless steel or rugged polypropylene tank, ideal for tackling the dirtiest locations and when greater collection capacity is required. Very agile and easy to use, the ARBC PRO range of vacuum cleaners guarantees performances tailored to the needs of the various kinds of professional customers.*

*The solid-liquid vacuum cleaners in this range are designed to collect large quantities of coarse dirt and liquids. Excellent for everyday use by cleaning contractors and small craft workshops.*

*All products in this range come complete with professional accessories included in the pack, to improve their performance and make them even easier and more convenient to use.*



Series	Model	Icon 1	Icon 2	Icon 3
39 Series	3930	●		
39 Series	3950	●		
	3970	●		
41 Series	4100	●		
42 Series	4200	●		
	4200P	●		
43.44 Series	4300P	●	●	●
	4400P	●	●	●
	4300E	●	●	●
	4300	●	●	●
	4400	●	●	●
47 Series	4700S	●		
48 Series	4800	●		
42L Series	4200L	●	●	●
43L Series	4300L	●	●	●

VACUUMS PRO



SERIE 39	P 168
SERIE 41	P 172
SERIE 42	P 173
SERIE 43.44	P 175
SERIE 43	P 176
SERIE 44	P 180
SERIE 47	P 181
SERIE 48	P 182
SERIE 43L	P 184
SERIE 49	P 185



## 39 Series 3930

ASPIRATORI SOLIDI LIQUIDI  
wet & dry vacuum cleaners

### OLIGHTPRO



#### Caratteristiche Generali

- Modello professionale compatto dedicato all'aspirazione di polveri e liquidi
- Fusto in acciaio inox
- Ideale per la pulizia in spazi ridotti
- Cavo elettrico di 5 metri
- Galleggiante per interrompere l'aspirazione quando il fusto è pieno
- Cerniere aggancio/sgancio rapido per pulizia filtri e fusto
- Tubo d'aspirazione resistente alla torsione
- Ruote pivotanti
- Porta accessori integrato

#### General Features

- Professional dust and liquid vacuum cleaner
- Stainless steel body
- Ideal for cleaning in tight spaces
- 5m power cord
- Float switch to cut out suction when tank is full
- Quick coupling/release hinges for filters and tank cleaning
- Kink-resistant suction hose
- Pivoting wheels
- Integrated accessory holder



MOD	COD							
		K <sup>PA</sup>	l/s	W(MAX)	W	Hz	V	
3930	51930	15,2	72,2	1250	1250	50-60	220-240~	

dB(A)	l	kg
64	30	7,2

#### Accessori standard Standard accessories





# 39 Series 3950

ASPIRATORI SOLIDI LIQUIDI  
wet & dry vacuum cleaners



## ○ LIGHTPRO



### Caratteristiche Generali

- Modello professionale compatto dedicato all'aspirazione di polveri e liquidi
- Fusto in acciaio inox
- 2 motori
- Ruote antitraccia
- Fusto ribaltabile
- Telaio in metallo ad alta resistenza
- Cavo elettrico di 5 metri
- Galleggiante per interrompere l'aspirazione quando il fusto è pieno
- Cerniere aggancio/sgancio rapido per pulizia filtri e fusto
- Tubo d'aspirazione resistente alla torsione
- Ruote pivotanti
- Porta accessori integrato

### General Features

- Professional dust and liquid vacuum cleaner
- Stainless steel body
- 2 motors
- Non-marking wheels
- Flippable body
- High resistance metal frame
- Pivoting wheels
- 5m power cord
- Float switch to cut out suction when tank is full
- Quick coupling/release hinges for filters and tank cleaning
- Kink-resistant suction hose
- Pivoting wheels
- Integrated accessory holder



MOD	COD									
		K <sup>VA</sup>	l/s	N°	W(MAX)	W	Hz	V		
3950	51931	17,9	113,9	2	2500	2100	50-60	220-240~		



dB(A)	l	kg
68	70	23

### Accessori standard Standard accessories





## 39 Series 3970

ASPIRATORI SOLIDI LIQUIDI  
wet & dry vacuum cleaners

### OLIGHTPRO



#### Caratteristiche Generali

- Modello professionale compatto dedicato all'aspirazione di polveri e liquidi
- Fusto in acciaio inox
- 3 motori
- Ruote antitraccia
- Fusto ribaltabile
- Telaio in metallo ad alta resistenza
- Cavo elettrico di 5 metri
- Galleggiante per interrompere l'aspirazione quando il fusto è pieno
- Cerniere aggancio/sgancio rapido per pulizia filtri e fusto
- Tubo d'aspirazione resistente alla torsione
- Ruote pivotanti
- Porta accessori integrato

#### General Features

- Professional dust and liquid vacuum cleaner
- Stainless steel body
- 3 motors
- Non-marking wheels
- Flippable body
- High resistance metal frame
- Pivoting wheels
- 5m power cord
- Float switch to cut out suction when tank is full
- Quick coupling/release hinges for filters and tank cleaning
- Kink-resistant suction hose
- Pivoting wheels
- Integrated accessory holder



MOD	COD				N.					
		K*A	l/s	N°	W(Max)	W	Hz	V		
3970	51932	19,6	166,7	3	3750	3150	50-60	220-240-		



dB(A)	l	kg
69	70	24,5

#### Accessori standard Standard accessories







# 41 Series 4100

ASPIRATORI SOLIDI LIQUIDI  
wet & dry vacuum cleaners

## OLIGHTPRO



### Caratteristiche Generali

- Modello professionale compatto dedicato all'aspirazione di polveri e liquidi
- Fusto in acciaio inox
- Motore bi-stadio
- Ideale per la pulizia in spazi ridotti
- Galleggiante per interrompere l'aspirazione quando il fusto è pieno
- Cerniere aggancio/sgancio rapido per pulizia filtri e fusto
- Tubo d'aspirazione resistente alla torsione
- Ruote pivotanti
- Porta accessori integrato

### General Features

- Professional dust and liquid vacuum cleaner
- Stainless steel body
- Two-stage motor
- Ideal for cleaning in tight spaces
- Float switch to cut out suction when tank is full
- Quick connection/release hinges for filter and tank cleaning
- Kink-resistant suction hose
- Pivoting wheels
- Built-in accessory holder



MOD	COD							
		K <sup>PA</sup>	l/s	STAGE	W(Max)	W	Hz	V
4100	50180	22,1	47,2	2	1250	1100	50	230~



♦ Potenza massima utensile 1400 W  
Tool max power 1,400 W

dB(A)	l	kg
60	20	11

### Accessori standard Standard accessories



# 42 Series 4200

ASPIRATORI SOLIDI LIQUIDI  
wet & dry vacuum cleaners



## ○ LIGHTPRO



### Caratteristiche Generali

- Modello professionale compatto dedicato all'aspirazione di polveri e liquidi
- Fusto in acciaio inox
- Motore bi-stadio
- Ideale per la pulizia in spazi ridotti
- Galleggiante per interrompere l'aspirazione quando il fusto è pieno
- Cerniere aggancio/sgancio rapido per pulizia filtri e fusto
- Tubo d'aspirazione resistente alla torsione
- Ruote pivotanti
- Porta accessori integrato

### General Features

- Professional dust and liquid vacuum cleaner
- Stainless steel body
- Two-stage motor
- Ideal for cleaning in tight spaces
- Float switch to cut out suction when tank is full
- Quick connection/release hinges for filter and tank cleaning
- Kink-resistant suction hose
- Pivoting wheels
- Built-in accessory holder



MOD	COD				
		K <sup>3</sup> A	l/s	STADI STAGES	W(MAX) W Hz V
4200	50181	23,5	59,7	2	1400 1200 50 230~



dB(A)	l	kg
60	36	13,7

### Accessori standard Standard accessories





# 42 Series 4200P

**ASPIRATORI SOLIDI LIQUIDI**  
wet & dry vacuum cleaners

## OLIGHTPRO



Cerniere aggancio/sgancio rapido per pulizia filtri e fusto  
*Quick connection/release hinges for filter and tank cleaning*



Fusto raccolto in materiale plastico robusto e resistente  
*Tough, sturdy plastic tank*



4 ruote pivotanti e stabili  
*4 stable castor wheels*



### Caratteristiche Generali

- Serie professionale compatta dedicata all'aspirazione di polveri e liquidi
- Fusto in polipropilene
- Motore bi-stadio
- Ideale per la pulizia in spazi ridotti

### General Features

- Professional dust and liquid vacuum cleaner series
- Polypropylene body
- Two-stage motor
- Ideal for cleaning in tight spaces

KPA	l/s	lt
23,5	59,7	36

1400 W
20 lt
Ø 40

MOD	COD	KPA	l/s	STAGE STAGES	W(MAX)	W	Hz	V
4200P	51061	23,5	59,7	2	1400	1200	50	230~



dB(A)	l	kg
60	36	12,6

### Accessori standard

Standard accessories



# 43.44 Series 4300P.4400P

ASPIRATORI SOLIDI LIQUIDI  
wet & dry vacuum cleaners



## HEAVYPRO



### Caratteristiche Generali

- Modello professionale compatto dedicato all'aspirazione di polveri e liquidi
- Fusto in acciaio inox
- Motore bi-stadio
- Galleggiante per interrompere l'aspirazione quando il fusto è pieno
- Cerniere aggancio/sgancio rapido per pulizia filtri e fusto
- Tubo d'aspirazione resistente alla torsione
- Ruote pivotanti
- Porta accessori integrato

### General Features

- Professional dust and liquid vacuum cleaner
- Stainless steel body
- Two-stage motor
- Float switch to cut out suction when tank is full
- Quick connection/release hinges for filter and tank cleaning
- Kink-resistant suction hose
- Pivoting wheels
- Built-in accessory holder

4300P 4400P

2400 W	3300 W
77 lt	77 lt
Ø 40	Ø 40

MOD	COD								
		K <sup>2</sup> A	l/s	N°	STADI STAGES	W(MAx)	W	Hz	V
4300P	51062	22,1	94,5	2	2	2400	2050	50	230~
4400P	51064	22,1	141,7	3	2	3300	2900	50	230~



dB(A)	l	kg
67	77	22
68	77	27

### Accessori standard Standard accessories





# 43 Series 4300E

ASPIRATORI SOLIDI LIQUIDI  
wet & dry vacuum cleaners

## HEAVYPRO



Cerniere aggancio/sgancio rapido per pulizia filtri e fusto  
Quick connection/release hinges for filter and tank cleaning



Fusto raccolto in materiale plastico robusto e resistente  
Tough, sturdy plastic tank



4 ruote pivotanti e stabili  
4 stable castor wheels



### Caratteristiche Generali

- Modello professionale compatto dedicato all'aspirazione di polveri e liquidi
- Fusto in acciaio inox
- Motori bi-stadio
- Ideale per la pulizia in spazi ridotti
- Galleggiante per interrompere l'aspirazione quando il fusto è pieno
- Cerniere aggancio/sgancio rapido per pulizia filtri e fusto
- Tubo d'aspirazione resistente alla torsione
- Ruote pivotanti
- Porta accessori integrato

### General Features

- Professional dust and liquid vacuum cleaner
- Stainless steel body
- Two-stage motors
- Ideal for cleaning in tight spaces
- Float switch to cut out suction when tank is full
- Quick connection/release hinges for filter and tank cleaning
- Kink-resistant suction hose
- Pivoting wheels
- Built-in accessory holder



MOD	COD								
		K <sup>PA</sup>	l/s	N°	STADI STAGES	W(Max)	W	Hz	V
4300E	51063	22,1	94,5	2	2	2400	2050	50	230~



dB(A)	l	kg
67	77	21

### Accessori standard Standard accessories









# 43 Series 4300

ASPIRATORI SOLIDI LIQUIDI  
wet & dry vacuum cleaners



## HEAVYPRO



### Caratteristiche Generali

- Modello professionale compatto dedicato all'aspirazione di polveri e liquidi
- Fusto in acciaio inox
- Motori bi-stadio
- Galleggiante per interrompere l'aspirazione quando il fusto è pieno
- Cerniere aggancio/sgancio rapido per pulizia filtri e fusto
- Tubo d'aspirazione resistente alla torsione
- Ruote pivotanti
- Porta accessori integrato

### General Features

- Professional dust and liquid vacuum cleaner
- Stainless steel body
- Two-stage motors
- Float switch to cut out suction when tank is full
- Quick connection/release hinges for filter and tank cleaning
- Kink-resistant suction hose
- Pivoting wheels
- Built-in accessory holder

- 2400 W
- 77 lt
- Ø 40

MOD	COD									
		K <sup>PA</sup>	l/s	N°	STADI STAGES	W(MAx)	W	Hz	V	
4300	50182	22,1	94,5	2	2	2400	2050	50	230~	



dB(A)	l	kg
67	77	24

### Accessori standard Standard accessories





# 44 Series 4400

ASPIRATORI SOLIDI LIQUIDI  
wet & dry vacuum cleaners

## HEAVYPRO



**fusto basculante**  
body which tilts for emptying

**fusto raccolto in acciaio inox**  
stainless steel tank

**2 ruote posteriori con battistrada in gomma**  
2 rubber rear wheels

**2 ruote pivotanti e stabili**  
2 stable castor wheels



### Caratteristiche Generali

- Modello professionale compatto dedicato all'aspirazione di polveri e liquidi
- Fusto in acciaio inox
- Motori bi-stadio
- Galleggiante per interrompere l'aspirazione quando il fusto è pieno
- Cerniere aggancio/sgancio rapido per pulizia filtri e fusto
- Tubo d'aspirazione resistente alla torsione
- Ruote pivotanti
- Porta accessori integrato

### General Features

- Professional dust and liquid vacuum cleaner
- Stainless steel body
- Two-stage motors
- Float switch to cut out suction when tank is full
- Quick connection/release hinges for filter and tank cleaning
- Kink-resistant suction hose
- Pivoting wheels
- Built-in accessory holder

-  **3300 W**
-  **77 lt**
-  **Ø 40**

MOD	COD								
		K'A	I/s	N°	STADI STAGES	W(Max)	W	Hz	V
<b>4400</b>	<b>50183</b>	22,1	141,7	3	2	3300	2900	50	230~



		
dB(A)	l	kg
68	77	29

### Accessori standard Standard accessories



50209 (ø37)

50204 (ø40)

50210 (ø37)

50206

50203 (ø40)

50205 (ø40)

50368 (ø440)

51070

50202 (ø40)/2,5m

# 47 Series 4700S

ASPIRATORI SOLIDI LIQUIDI  
wet & dry vacuum cleaners



## HEAVYPRO



### Caratteristiche Generali

- Modello professionale compatto dedicato all'aspirazione di polveri e liquidi
- Fusto in acciaio inox
- Motori bi-stadio
- Ideale per la pulizia in spazi ridotti
- Galleggiante per interrompere l'aspirazione quando il fusto è pieno
- Cerniere aggancio/sgancio rapido per pulizia filtri e fusto
- Tubo d'aspirazione resistente alla torsione
- Ruote pivotanti
- Porta accessori integrato

### General Features

- Professional dust and liquid vacuum cleaner
- Stainless steel body
- Two-stage motors
- Ideal for cleaning in tight spaces
- Float switch to cut out suction when tank is full
- Quick connection/release hinges for filter and tank cleaning
- Kink-resistant suction hose
- Pivoting wheels
- Built-in accessory holder

- 1400 W
- 36 lt
- Ø 40

MOD	COD				
		KPA	l/s	STAGE STAGES	W(MAX) W Hz V
4700S*	51065	23,5	59,7	2	1400 1200 50 230~

\*Potenza massima utensile 1400 W  
Tool max power 1,400 W

dB(A)	l	kg
60	36	14

### Accessori standard Standard accessories





# 48 Series 4800

**ASPIRAPOLVERI**  
vacuum cleaners

## HEAVYPRO



### Caratteristiche Generali

- Modello professionale dedicato all'aspirazione di sole polveri
- Fusto in acciaio inox
- Motore bi-stadio
- Con presa elettrica per elettroutensile e dispositivo scuotifiltro automatico
- Filtro ad alta efficienza

### General Features

- Professional vacuum cleaner for dry materials only
- Stainless steel body
- Two-stage motor
- With power tool socket and automatic filter shaker device
- High efficiency filter



MOD	COD							
		K*A	l/s	STADI STAGES	W(MAX)	W	Hz	V
4800 *	51203	23,5	59,7	2	1400	1200	50	230~



\* Potenza massima utensile 1400 W  
*Tool max power 1,400 W*



**dB(A)**    **l**    **kg**  
60    37    13,9

### Accessori standard

*Standard accessories*



50212 (ø28)/3,3m



51073 (ø202)



Kit 51108 NOT INCLUDED

# 42L Series 4200L

ASPIRATORI SOLIDI LIQUIDI  
wet & dry vacuum cleaners



## HEAVYPRO



### Caratteristiche Generali

- Modello professionale dedicato alla pulizia di tappeti, poltrone e pavimenti
- Motore bi-stadio
- Serbatoio detergente incorporato (capacità 8 l)
- Fusto in plastica
- L'utilizzo è sempre associato alla contemporanea erogazione ed aspirazione di detergente (acqua o miscela di acqua e detergente idoneo da effettuare prima di immettere nel serbatoio con portata di 0,8 l/min a 2 bar di pressione)

### General Features

- Professional vacuum cleaner for cleaning carpets, upholstery and floors
- Two-stage motor
- Built-in detergent tank (capacity 8 l)
- Plastic body
- When in operation, it simultaneously delivers and sucks in detergent (water or a mixture of water and a suitable detergent, to be prepared before transfer to the tank) with a flow rate of 0,8 l/min at a pressure of 2 bar.

- 1400 W
- 36 lt
- Ø 40

MOD	COD								
		KPA	l/s	STADI STAGES	W(MAX)	W	Hz	V	
4200L	51289	23,5	59,7	2	1400	1200	50	230~	

l/min	bar	W	l	dB(A)	l	kg
0,8	2	48	8	60	36	14

### Accessori standard Standard accessories





## 43L Series 4300L

ASPIRATORI SOLIDI LIQUIDI  
wet & dry vacuum cleaners

### HEAVYPRO



#### Caratteristiche Generali

- Modello professionale dedicato alla pulizia di tappeti, poltrone e pavimenti
- Motori bi-stadio
- Serbatoio detergente incorporato (capacità 20 l)
- Fusto basculante in acciaio inox
- L'utilizzo è sempre associato alla contemporanea erogazione ed aspirazione di detergente (acqua o miscela di acqua e detergente idoneo da effettuare prima di immettere nel serbatoio con portata di 0,8 l/min a 2 bar di pressione)

#### General Features

- Professional vacuum cleaner for cleaning carpets, upholstery and floors
- Two-stage motors
- Built-in detergent tank (capacity 20 l)
- Tilting stainless steel body
- When in operation, it simultaneously delivers and sucks in detergent (water or a mixture of water and a suitable detergent, to be prepared before transfer to the tank) with a flow rate of 0,8 l/min at a pressure of 2 bar.



MOD	COD								
		K <sup>o</sup> A	l/s	N <sup>o</sup>	STADI STAGES	W(Max)	W	Hz	V
4300L	51205	23,5	94,5	2	2	2400	2300	50	230~

l/min	bar	W	l
0,8	2	48	20

dB(A)	l	kg
67	76	27,5

#### Accessori standard Standard accessories



184



# 49 Series 4900

ASPIRATORI SOLIDI LIQUIDI  
wet & dry vacuum cleaners



## HEAVYPRO



### Caratteristiche Generali

- Modello professionale dedicato all'aspirazione di trucioli da lavorazioni metalliche industriali
- Filtro di aspirazione ad elevata superficie filtrante e protezione a barriera
- Fusto in acciaio inox
- Motori bi-stadio
- Carrello, maniglia e fusto basculante per svuotamento
- Filtro ad alta efficienza

### General Features

- Model specifically designed for collection of shavings from industrial metalworking processes
- Suction filter with large filtering surface area and barrier protection
- Stainless steel body
- Two-stage motors
- Trolley, handle and tilting body for emptying
- High efficiency filter

<b>3600 W</b>	<b>77 lt</b>
<b>Ø 50</b>	

MOD	COD								
		K <sup>2</sup> A	l/s	N°	STADI STAGES	W(MAX)	W	Hz	V
<b>4900</b>	<b>51067</b>	23,5	179,2	3	2	3600	3150	50	230~



<b>dB(A)</b>	<b>l</b>	<b>kg</b>
68	77	29,8

### Accessori standard Standard accessories



# ACCESSORI

*Accessories*





## ACCESSORI SPECIALI

*SPECIAL ACCESSORIES*


### ACCESSORIO 3 IN 1

#### *SIDEKICK PRO*

Cod. 46267

L'accessorio 3 in 1 ARBC è un aiuto nei lavori di bricolage domestici. Ha una tripla funzione: sorregge piccole mensole o listelli; permette di regolarne l'altezza grazie al supporto rotante a 360°; raccoglie la polvere di fori da trapano su pareti e soffitti.

*AR Blue Clean Sidekick Pro accessory is an helpful tool in domestic and DIY works. It has a triple function: supports small shelves or strips; allows you to adjust the height thanks to the 360° rotating support; collects dust from drill holes on walls and ceilings.*





## RACCOGLIPOLVERE DA FORATURA

### DRILLDUST COLLECTOR

Cod. 46266

L'accessorio raccogli-polvere da foratura per aspiratori solidi e liquidi ARBC permette di raccogliere la polvere generata dall'utilizzo di trapani e avvitatori.

*DrillDust Collector accessory for AR Blue Clean solid and liquid vacuum cleaners allows to collect the dust from drills and screwdrivers.*

## VENTOSA STURATUBI

### DRAIN UNBLOCKER

Cod. 46265

L'accessorio ventosa sturatubi per aspiratori solidi e liquidi ARBC consente di liberare e ripulire gli scarichi intasati. Grazie alla potenza dell'aspirazione garantisce una pulizia profonda senza residui. L'innovativo design permette l'aderenza a tutte le tipologie di scarichi.

*The Drain Unblocker accessory for AR Blue Clean solid and liquid vacuum cleaners allows you to free and clean up clogged drains. Thanks to the suction power guarantees a deep cleaning without residues. The innovative design allows adherence to all kind of drains.*



189


**ACCESSORI**  
 accessories

		31 Series	32 Series	33 Series	36 Series	37 Series																						
		3170	3270	3370	3670	3770	3780	E15	MID 20	TOP20	3930	3950	3970	4100	4200	4200P	4300P	4400P	4300E	4300	4400	4700S	4800	4200L	4300L	4900		
Spazzola per pavimenti secco/umido <i>Floor wet&amp;dry brush</i>		4340150 (ø35)	S	S	S	S	S																					
Spazzola per pavimenti per umido <i>Brush for wet floor</i>		4341430 (ø35)	O	O	O	O	O																					
		4341330 (ø40)						S																				
Spazzola combinata in plastica per pavimenti <i>Combined plastic floor brush</i>		4341340 (ø35) solo secco <i>dry only</i>	O	O	O	O	O																					
Spazzola combinata con inserto metallico per pavimenti <i>Combined metal floor brush</i>		4340750 (ø40) solo secco <i>dry only</i>	O	O	O	O	O																					
		4341370 (ø40) solo secco <i>dry only</i>						O																				
Spazzola per pavimenti combinata solo secco <i>Combined floor brush dry only</i>		46254 (ø35)	O	O	O	O	O																					
Spazzola per pulizia tappeti e poltrone <i>Carpet and upholstery brush</i>		4340180 (ø35)	S	S	S	S	S																					
Spazzola rotonda <i>Round brush</i>		46255 (ø35)	O	O	O	O	O																					
		4341360 (ø40)						S																				
Bocchetta per superfici secco/umido <i>Wet&amp;dry nozzle</i>		4340740 (ø40)						O																				
Bocchetta per fessure <i>Crevice nozzle</i>		4340170 (ø35)	S	S	S	S	O																					
Bocchetta grande per fessure <i>Wide crevice nozzle</i>		4340730 (ø35)					S																					
Bocchetta per fessure <i>Crevice nozzle</i>		4341350 (ø40)						S																				
Ventosa sturatubi <i>Suction cup drain unblocker</i>		46265	O	O	O	O	O	O																				
Raccogli polvere da foratura <i>Drill dust collector</i>		46266	O	O	O	O	O	O																				
Accessorio 3in1 <i>Sidekick Pro 3in1</i>		46267	O	O	O	O	O	O																				

ACCESSORI  
accessories

			31 Series	32 Series	33 Series	36 Series	37 Series	E15	ECO Series	39 Series	41 Series	42 Series	43 Series	44 Series	43 Series	44 Series	47 Series	48 Series	42 Series	43 Series	49 Series							
			3170	3270	3370	3670	3770	3780	MID 20	3930	3950	3970	4100	4200	4200P	4300P	4400P	4300E	4300	4400	4700S	4800	4200L	4300L	4900			
Adattatore per elettroutensili Adapter for power tools		46264					S	S																				
Tubo di aspirazione con gomito 2 m Suction hose with elbow 2m		4341310 (ø35)	S	S	S	S	S																					
		4341320 (ø40)						S																				
Tubo rigido di aspirazione in plastica Plastic suction tube		4340200 (ø35/3x330 mm)	S	S	S																							
		4340210 (ø35/2x470 mm)					S																					
Tubi rigidi di aspirazione in metallo Metal suction tubes		4340230 (ø35/2x470 mm)	O	O	O	O	S																					
		4341380 (ø40/2x480 mm) con gancio rimessaggio w/storage hook							S																			
Tubo telescopico in acciaio inossidabile Stainless steel telescopic tube		4340240 (ø35/480-780mm)	O	O	O	O	O																					
Sacchetto filtro carta Paper filter bag		46256 (15 l)	O																									
		46257 (20 l)		O	O																							
		46258 (30 l)				O																						
		46270 (35 l)					S																					
		46271 (50 l)						S																				
Filtro stoffa lavabile Washable fabric filter bag		46259 (15 l)	O																									
		46260 (20 l)		O	O																							
		46261 (30 l)				O																						
		46313 (35 l)					O																					
Filtro in spugna Sponge filter		46314 (50 l)					O																					
		46315	O																									
Filtro cartuccia ad alta efficienza High efficiency cartridge		46269 (h= 91 mm)	S																									
		46263 (h= 115 mm)		S	S	S	S	S																				
Tubo aspirazione flessibile in metallo Flexible metal hose		5060130 (ø35 mm/1 m)						S																				
		4520040 (ø40 mm/1 m)							S	S																		
Tubo in alluminio Aluminum suction tube		5060070 (ø34mm/23 cm)						S																				
		4520050 (ø34mm/23 cm)							S	S																		
Prefiltro in tessuto ritardante Fire retardant prefilter		4520120						O	S	S																		


**ACCESSORI**  
 accessories

			31 Series	32 Series	33 Series	36 Series	37 Series		ECO Series	39 Series	41 Series	42 Series	43 Series	44 Series	43 Series	44 Series	47 Series	48 Series	42 Series	43 Series	49 Series							
			3170	3270	3370	3670	3770	3780	E15	MID 20	TOP20	3930	3950	3970	4100	4200	4200P	4300P	4400P	4300E	4300	4400	4700S	4800	4200L	4300L	4900	
Filtro alta efficienza plissettato con protezione metallica <i>High efficiency pleated filter with metal guard</i>		5060050 (h= 123 mm)							S																			
		4520030 (h= 100 mm)							S	S																		
Corpo spazzola <i>Nozzle body</i>		4940030 (ø36)									S																	
Inserto spazzola pavimenti per umido <i>Wet floor brush insert</i>		4940040 (ø36)									S																	
Inserto spazzola pavimenti per secco <i>Dry floor brush insert</i>		4940050 (ø36)									S																	
Corpo spazzola <i>Nozzle body</i>		4940060 (ø40)										S	S															
Inserto spazzola pavimenti per umido <i>Wet floor brush insert</i>		4940070 (ø40)										S	S															
Inserto spazzola pavimenti per secco <i>Dry floor brush insert</i>		4940080 (ø40)										S	S															
Bocchetta <i>Small nozzle</i>		4940110 (ø36)									S																	
Pennello <i>Round brush</i>		4940120 (ø36)									S																	
		4940130 (ø40)										S	S															
Lancia piatta <i>Crevice nozzle</i>		4940090 (ø36)									S																	
		4940100 (ø40)										S	S															
Tubo aspirazione <i>Suction hose</i>		4940010 (ø36/2 m) con gomito with elbow									S																	
		4940020 (ø40/2,5 m)										S	S															
Tubo di aspirazione in metallo <i>Metal suction tube</i>		4940140 (ø36/1x500mm)									S																	
		4940150 (ø40/2x500mm)										S	S															
Filtro tela <i>Textile filter</i>		4940160									S																	
		4940170										S	S															



# MERCHAN- DISING



**ACCESSORI**  
 accessories


			31 Series	32 Series	33 Series	36 Series	37 Series		ECO Series		39 Series	41 Series	42 Series	43 Series	44 Series	43 Series	44 Series	47 Series	48 Series	42 Series	43 Series	49 Series						
			3170	3270	3370	3670	3770	3780	E15	MID 20	TOP20	3930	3950	3970	4100	4200	4200P	4300P	4400P	4300E	4300	4400	4700S	4800	4200L	4300L	4900	
Filtro antischiuma Anti foam filter		4940180									S																	
		4940190										S	S															
Filtro in nylon Nylon surfilter		4940200									O																	
		4940210										O	O															
Sacca in microfibra Microfiber bag		4940220									O																	
		4940230										O	O															
Filtro cartuccia Cartridge filter		4940240									O																	
Spazzola pavimenti combinata in acciaio Steel combined brush		50200 (ø36)												S														
Spazzola completa liquidi Floor brush (only wet)		50201 (ø36)											S															
		50208 (ø37)												S	S													
		50210 (ø37/L 400mm)														S	S	S	S	S								
Spazzola pavimenti Floor brush		50207 (ø36)												S	S													
		50209 (ø37)														S	S	S	S	S								
Bocchetta Small tool		50195 (ø36)										S																
Spazzola rotonda Round brush		50199 (ø36)										S																
		50204 (ø40)												S	S	S	S	S	S	S								
Tubo flessibile completo Complete hose		50194 (ø36/2 m)										S																
		50202 (ø40/2,5 m)												S	S	S	S	S	S									
Tubo in metratura Hose supplied by the metre		51112 (ø36/15 m)												O														
		51019 (ø36/30 m)												O														
		51115 (ø40/15 m)														O	O	O	O	O	O	O	O					
		51391 (ø40/30 m)														O	O	O	O	O	O	O	O					
Tubo flessibile + tubo idraulico Flexible hose + hydraulic hose		51215 (ø40/2,5 m)																							S	S		
Tubo flessibile + manicotti elettrotensile Flexible hose with tool fitting collars		50212 (ø28/3,3 m)																					S	S				
Tubo PU antistatico Antistatic PU hose		51074 (ø50 / 2,5 m)																									S	
Tronco conico antistatico Tapered antistatic attachment		51077 (ø50)																									S	


**ACCESSORI**  
 accessories

			31 Series	32 Series	33 Series	36 Series	37 Series		ECO Series		39 Series		41 Series	42 Series	43 Series	44 Series	43 Series	44 Series	47 Series	48 Series	42 Series	43 Series	49 Series					
			3170	3270	3370	3670	3770	3780	E15	MID 20	TOP20	3930	3950	3970	4100	4200	4200P	4300P	4400P	4300E	4300	4400	4700S	4800	4200L	4300L	4900	
Ventosa ondulata antistatica <i>Corrugated antistatic sucker</i>		51076 (ø50)																										S
Corpo spazzola polveri <i>Carpet brush body</i>		51216 (ø36)																							S	S		
Tubo prolunga plastica <i>Plastic suction tube</i>		51160 (ø36)												S	O													
		51207 (ø40)														O	O	O	O	O	O	O	O	O	O	O	O	
Tubo acciaio dritto <i>Chrome straight extension</i>		50197 (ø36)												S														
		50206 (ø36)													S	S	S	S	S	S	S							
Tubo acciaio curvo <i>Chrome curved extension wand</i>		50205 (ø40)													S	S	S	S	S	S								
Tubo acciaio curvo maschio <i>Chrome curved extension wand male</i>		51131																										O
Lancia conica antistatica <i>Tapered antistatic lance</i>		51075 (ø50)																										S
Lancia zincata <i>Galvanised lance</i>		51078 (ø50)																										S
Kit set accessori <i>Complete accessories kit</i>		51108																						O	O			O
Manicotto zincato giunto accessori <i>Galvanised accessories fitting collar</i>		51079 (ø50)																										S
Kit terminali per tubo in metratura <i>End piece kit for hose supplied by metre</i>		51177 (ø36)												O														
		51300 (ø28)																						O	O			
		51176 (ø40)													O	O	O	O	O	O	O	O	O	O	O	O	O	
Manicotto per prolunga tubo flessibile <i>Connector for hose supplied by meter</i>		51206 (ø36)												O														
		51319 (ø40)												O														
		51166 (ø40)																										O
Lancia lavapavimenti <i>Floor cleaning lance</i>		51217																						O	O			
Dispositivo anti schiuma <i>Anti foam device</i>		50277												O	O	O	O	O	O	O	O	O	O					
Ciclone <i>Cyclon</i>		51081 (ø300)																										S

ACCESSORI  
accessories

		31 Series	32 Series	33 Series	36 Series	37 Series	E15	ECO Series	39 Series	41 Series	42 Series	43 Series	44 Series	43 Series	44 Series	47 Series	48 Series	42 Series	43 Series	49 Series					
		3170	3270	3370	3670	3770	3780	MID 20	3930	3950	3970	4100	4200	4200P	4300P	4400P	4300E	4300	4400	4700S	4800	4200L	4300L	4900	
Aspiraliqidi Liquid vacuum		51474													o	o		o	o			o	o	o	
Wet & Dry		(A) 51131 + (B) 51134																						o	
Kit cestello separatori oli/ trucioli metallici Oil/metal shaving basket filter kit		51148																						o	
Filtro sacchetto carta Paper filter		50231 (20 l) 10 pcs										o													
		51058 (36 l) 10 pcs											o	o											
		51082 (77 l) 5 pcs													o	o	o	o	o						
Filtro in poliestera Polyester filter		51150 (20 l) 10 pcs										o													
		51084 (36 l) 5 pcs											o	o								o			
		51071 (77 l) 5 pcs													o			o							
Filtro in nylon Nylon filter		50211 (ø34)									o	o	o								o				
		51072 (ø44)												o	o	o	o	o							
Filtro in poliestera Polyester filter		50413 (ø34)										s	s								s	o			
		50368 (ø44)												s	s	s	s	s							
		51151 (ø34)										s													
		51083 (ø44)																							o
Filtro spugna per liquidi Sponge filter for wet uses		51070									s	s	s	s	s	s	s	s	s	s		s	s		
Filtro cartuccia conico Conical cartridge filter		51073 (ø202)																				s			
Filtro cartuccia Cartridge filter		50230 (ø175 HEPA)										o	o	o							o				
		50233 (ø250 HEPA)												o	o	o	o	o							
		51080 (ø250 polyester)																							s

# LOGISTIC DATA

*Dati logistici*


**MERCHANDISING**  
 merchandising

**A**  
**CUBI**  
 CUBE

**B**  
**BANDIERA**  
 FLAG

**C**  
**TOTEM**

Adatti per allestire punti vendita, showroom ed insegne, i supporti in cartotecnica realizzati a marchio ARBC, hanno una buona resistenza all'usura e possono essere utilizzati sia per uso interno che esterno.

Lo spazio di un negozio non può essere neutrale, per questo i supporti alla vendita a marchio ARBC sono stati progettati in base alle necessità del punto vendita stesso, permettendo così di trovare il giusto punto di incontro fra l'offerta e la percezione che il cliente ne può avere.

Un punto vendita accogliente ed invitante infatti è fondamentale per mettere a proprio agio i clienti e incentivarli all'acquisto, è per questo che Annovi Reberberi ha deciso di mettere in risalto i prodotti nei diversi punti vendita unendo estetica e funzionalità.

*Suitable for point of sale and showroom outfitting and for signs, ARBC brand cardboard sales tools are hard-wearing and can be used both indoors and outdoors.*

*A store space cannot be anonymous, and so ARBC sales tools are designed specifically for the point of sale's needs, establishing the right connection between the offering and the customer's perception of it.*

*An attractive, inviting point of sale is fundamental for putting customers at their ease and encouraging them to purchase, and so Annovi Reberberi has chosen this stylish yet very practical means of highlighting its products in the various points of sale.*



# AR Blue Display

MERCHANDISING  
merchandising



Foto esemplificativa di espositore  
Cod. 41669 allestito con accessori  
di varie tipologie

Sample picture of accessories  
display code 41669 loaded  
with different hanging  
accessories

## Espositore per accessori in metallo

Annovi Reberberi ha pensato anche alle migliori soluzioni di disposizione prodotti all'interno dei punti vendita: una semplice gamma di display che copre il metro lineare con un primo suggerimento di disposizione prodotti, per ottimizzare lo spazio e renderlo maggiormente fruibile ed emozionale agli occhi del consumatore finale. Cerca la tua soluzione migliore per progettare un lay-out efficiente ed efficace per il tuo spazio commerciale.

## Metal accessories display

*Annovi Reberberi has also designed the best solutions for displaying products in points-of-sale: a sample range of display unit occupying one metre, with an initial product display suggestion, to optimise space and make it more effective and attractive to the final consumer. Find your best solution for designing an efficient, effective layout for your sales area.*

### Dati Tecnici / Technical Data

MOD	COD	DIMENSIONS (LxWxH)	kg
AR Blue Display	41669	530x541x2231	26



# AR Blue Display

MERCHANDISING  
merchandising



Foto esemplificativa di espositore  
Cod. 94180 all'estito alla sua  
capacità massima di 64 flaconi  
detergente

Sample picture of detergent  
display code 94180: maximum  
loaded capacity: 64 bottles

## Espositore per Flaconi detergenti

Pall-box in cartone ondulato, con stampa in quadricromia e strato di protezione in PVC. Scaffali rinforzati con tubolari in metallo per sostenere un peso ciascuno di 15/16 Kg. Nella scatola verrà aggiunta una tasca in cartone bianco porta-depliant da attaccare sul fianco del display. Soluzione perfetta per le corsie dei punti vendita. Crownere e base a marciapiede, con rinforzo, fornito steso.

## Detergent display

Corrugated cardboard pall-box with four-colour printing and PVC protective layer. Shelves reinforced with tubular metal struts to support a weight of 15/16 kg each. The box contains a white cardboard brochure holder for fixing to the side of the display. The perfect solution for store aisles. Crownere and plinth base, with stiffener, supplied flat.

## Dati Tecnici / Technical Data

MOD	COD	DIMENSIONS (LxWxH)	kg	N°PEZZI
Detergnet Display	94180	440X305X1580	4,5	64



## Index

DATI LOGISTICI  
logistic data

Serie Series	Modello Model	AR code	EAN code	Dimensione scatola Box dimensions	Dimensioni esterne Outer dimensions	Q.ty Euro pallet (800x1200 mm)	Container		Camion Full Truck	Peso Weight	Pag.
							20 ft	40 ft			
							n°	n°			
<b>1</b>	<b>117</b>	13689	8016287136891	260x235x470	220x235x460	60	1038	2103	1980	6	<b>18</b>
<b>1</b>	<b>143</b>	13690	8016287136907	300x235x470	280x240x650	44	903	1818	1452	7	<b>19</b>
<b>3</b>	<b>386</b>	13691	8016287136914	440x375x620	420x340x870	15	288	580	495		<b>20</b>
<b>3</b>	<b>396</b>	13692	8016287136921	590x375x568	420x340x870	12	228	468	396		<b>21</b>
<b>3</b>	<b>399</b>	14588	8016287145886	590x375x568	400x350x855	12	288	468	396	20	<b>22</b>
<b>4</b>	<b>491</b>	13694	8016287136945	590x375x568	420x360x930	12	228	468	396	23	<b>23</b>
<b>DTS</b>	<b>4.0</b>	14792	8016287147927	420x395x770	449x388x895	10	210	435	330	16,7	<b>27</b>
<b>DTS</b>	<b>5.0</b>	14793	8016287147934	420x395x770	449x388x895	10	210	435	330	17,3	<b>28</b>
<b>5</b>	<b>586</b>	13721	8016287137218	590x375x568	420x360x930	12	228	468	396	25	<b>30</b>
<b>5</b>	<b>588</b>	13027	8016287130271	400x350x860	380x330x840	12	200	460	396	26	<b>31</b>
<b>5</b>	<b>590</b>	12909	8016287129091	400x350x860	380x330x840	12	200	460	396	27	<b>32</b>
<b>6</b>	<b>610</b>	12358	8016287123587	530x280x340	350x220x240	24	264	600	792	19	<b>62</b>
<b>6</b>	<b>613</b>	13975	8016287139755	300x500x420	460x280x260	24	264	576	792	20,3	<b>63</b>
<b>6</b>	<b>614</b>	13977	8016287139779	300x500x420	460x280x260	24	264	576	792	23	<b>63</b>
<b>6</b>	<b>615</b>	14058	8016287140594	300x500x420	460x280x260	24	264	576	792	23	<b>63</b>
<b>6K</b>	<b>613 K</b>	13976	8016287139762	487x495x600	460x450x510	6	66	150	198	29,2	<b>64</b>
<b>6K</b>	<b>614 K</b>	13978	8016287139786	487x495x600	460x450x510	6	66	150	198	31,7	<b>64</b>
<b>6K</b>	<b>615 K</b>	14059	8016287140591	487x495x600	460x450x510	6	66	150	198	31,7	<b>64</b>
<b>6</b>	<b>625</b>	13711	8016287137119	530x280x340	390x240x230	24	264	600	792	26	<b>66</b>
<b>6</b>	<b>630</b>	12360	8016287123600	530x280x340	390x240x230	24	264	600	792	29	<b>66</b>
<b>6</b>	<b>650</b>	12455	8016287124553	530x280x340	390x240x230	24	264	600	792	29	<b>66</b>
<b>6K</b>	<b>630 K</b>	14633	8016287146333	487x495x600	460x450x510	6	66	150	198	35,9	<b>67</b>
<b>6</b>	<b>670</b>	14680	8016287146807	507x267x330	380x239x260	24	264	600	792	22	<b>68</b>
<b>6</b>	<b>671</b>	14697	8016287146975	507x267x330	380x239x260	24	264	600	792	25,5	<b>68</b>
<b>6</b>	<b>672</b>	14681	8016287146814	507x267x330	380x239x260	24	264	600	792	25,5	<b>68</b>
<b>7</b>	<b>737</b>	12361	8016287123617	800x400x580	390x380x900	9	99	225	297	31	<b>70</b>
<b>7</b>	<b>747</b>	12362	8016287123624	800x400x580	390x380x900	9	99	225	297	33	<b>70</b>
<b>7</b>	<b>767</b>	12364	8016287123648	800x400x580	390x380x900	9	99	225	297	39	<b>71</b>
<b>7</b>	<b>780</b>	22341	8016287223416	800x400x580	390x380x900	9	99	225	297	45	<b>72</b>
<b>7</b>	<b>787</b>	22320	8016287223201	800x400x580	390x380x900	9	99	225	297	47	<b>72</b>



# Index

**DATI LOGISTICI**  
 logistic data

Serie Series	Modello Model	AR code	EAN code	Dimensione scatola Box dimensions	Dimensioni esterne Outer dimensions	Q.ty Euro pallet (800x1200 mm)	Container		Camion Full Truck	Peso Weight	Pag.
							20"	40"			
							20 ft	40 ft			
				(L x W x H) mm	(L x W x H) mm	n°	n°	n°	n°	Kg	
7	797	22321	8016287223218	800x400x580	390x380x900	9	99	225	297	47	72
9	930	14261	8016287142618	705x540x720	800x480x980	6	102	204	219	50	77
9	940	14503	8016287145039	705x540x720	800x480x980	6	102	204	219	55	77
9	950	14262	8016287142625	705x540x720	800x480x980	6	102	204	219	52	77
9	970	14504	8016287145046	705x540x720	800x480x980	6	102	204	219	62	77
9	990	14505	8016287145053	705x540x720	800x480x980	6	102	204	219	62	77
10	1000 K	25541	8016287255417	487x495x600	460x460x810	6	66	150	198	27,8	80
10	1001 K	25542	8016287255424	487x495x600	460x460x810	6	66	150	198	28	81
10	1003 K	25543	8016287255431	487x495x600	460x460x810	6	66	150	198	42,2	82
10	1004 K	25544	8016287255448	487x495x600	460x460x810	6	66	150	198	44,2	82
10	1001	24384	8016287243841	725x490x770	670x490x900	4	60	120	132	35,9	83
10	1001 RLW	24388	8016287243889	725x490x770	670x540x900	4	60	120	132	39,2	83
10	1003	24385	8016287243858	725x490x770	670x490x900	4	60	120	132	49,7	84
10	1003 RLW	24389	8016287243896	725x490x770	670x540x900	4	60	120	132	53	84
10	1004	25302	8016287253024	725x490x770	670x490x900	4	60	120	132	51	84
10	1004 RLW	25303	8016287253031	725x490x770	670x540x900	4	60	120	132	54	84
10	1007	25150	8016287251501	725x490x770	670x490x900	4	60	120	132	64	85
10	1007 RLW	25304	8016287253048	725x490x770	670x540x900	4	60	120	132	67,7	85
10	1008	25305	8016287253055	725x490x770	670x490x900	4	60	120	132	65	85
10	1008 RLW	25306	8016287253062	725x490x770	670x540x900	4	60	120	132	69	85
10	1010	25282	8016287252829	590x800x610	580x1020x830	6	180	360	198	61	86
10	1015	25283	8016287252836	590x800x610	580x1020x830	6	180	360	198	64	86
10	1018	24491	8016287244916	590x800x610	580x1020x830	6	180	360	198	85	87
10	1018 H	25272	8016287252720	590x800x610	580x1020x830	6	180	360	198	85	88
11	1120	22374	8016287223744	690x1070x620	650x1250x900	2	90	180	66	120	89
11	1125	22375	8016287223751	840x1440x1100	820x1400x900	1	20	40	33	260	90
11	1130	22376	8016287223768	840x1440x1100	820x1400x900	1	20	40	33	290	91
12	1230	22377	8016287223775	535x880x680	400x650x330	6	72	144	198	72	92
12	1240	22378	8016287223782	535x880x680	400x650x330	6	72	144	198	75	92
12	1250 S	26360	8016287263603	672x450x424	353x577x350	8	215	450	264	40,2	93