



Equipos para piscinas & Spa

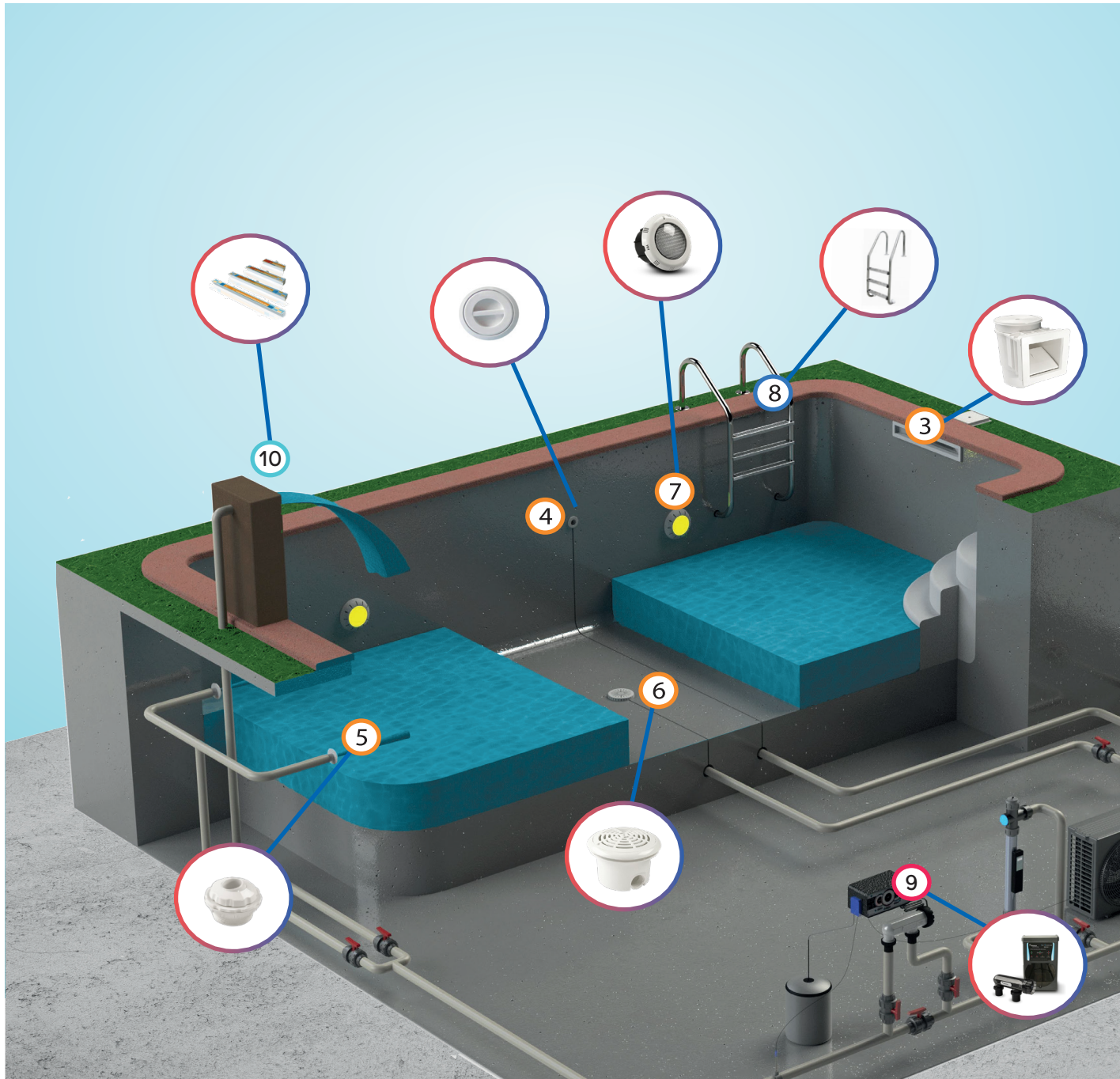


Emaux se distingue por su innovación, calidad y durabilidad en soluciones de piscina y spa, asegurando una experiencia superior su mantenimiento. Por eso que ofrecemos una amplia gama de productos diseñados para satisfacer las necesidades tanto del sector residencial como del comercial, y entre ellos se incluyen:

- > **Filtros para piscina**
- > **Electrobombas**
- > **Reflectores acuáticos**
- > **Empotrables**
- > **Equipos de desinfección**
- > **Accesorios complementarios**








Emaux

Tecnología del agua para toda la vida



Equipo de filtración

- ① Electrobomba
- ② Filtro de Arena

Empotrados para piscina

- ③ Desnatador
- ④ Boquilla de Aspiración
- ⑤ Boquilla de pared (Retorno)
- ⑥ Sumidero
- ⑦ Reflector

Artículo de decoración

- ⑧ Escalera de piscina

Clorinador

- ⑨ Clorador de sal

Fuente de agua

- ⑩ Cascada PB

EQUIPO DE FILTRACIÓN



El equipo de filtración es el mecanismo principal de limpieza del agua en piscinas y spa, y también el responsable de eliminar las impurezas. Es por eso que contamos con diversos modelos, incluyendo filtros de arena y cartucho.

FILTRO CARTUCHO



FILTRO CF

Diámetro del filtro:
1.5"
Presión máxima:
2.5 BAR



CARTUCHO PARA FILTRO CF

Diámetro del filtro:
18.3 cm

FILTROS DE ARENA

SECTOR RESIDENCIAL



TMG 500

Diámetro del filtro:
21"
Diámetro de conexión:
1.5"
Presión máxima:
2.5 BAR



P400 - P650

Diámetro del filtro:
16" y 25"
Diámetro de conexión:
1.5"
Presión máxima:
2.0 BAR



V700 - V800

Diámetro del filtro:
28" y 32"
Diámetro de conexión:
1.5"
Presión máxima:
2.5 BAR



S900

Diámetro del filtro:
36"
Diámetro de conexión:
2"
Presión máxima:
2.5 BAR

SECTOR COMERCIAL



S1200

Diámetro del filtro:
48"
Diámetro de conexión:
3"
Presión máxima:
2.5 BAR
Máx. velocidad de
filtración:
50 m³ / h / m²



NL1200 - NL1400

Diámetro del filtro:
48" y 56"
Diámetro de conexión:
3" y 4"
Presión máxima:
4 BAR
Máx. velocidad de
filtración:
50 m³ / h / m²

ELECTROBOMBAS

Estas bombas están diseñadas para ofrecer soluciones de bombeo eficientes para una amplia gama de aplicaciones desde piscinas residenciales hasta grandes instalaciones comerciales.

PARA HIDROMASAJE



SR

SR10, SR15, SR30

Monofásico

Voltaje: 220V

Potencia:

1 HP, 1.5 HP, 3 HP

Medida de conexión:

2" x 2"



ST

ST075, ST120

Monofásico

Voltaje: 220V

Potencia:

0.75 HP, 1.2 HP

Medida de conexión:

1.5" x 1.5"

PARA PISCINA



SB

SB30

Monofásico / Trifásico
 Voltaje: 220V / 380V
 Potencia: 3 HP
 Medida de conexión:
 2" x 2"



SC

SC75, SC100

Monofásico
 Voltaje: 220V
 Potencia:
 0.75 HP, 1HP, 1.5 HP
 Medida de conexión:
 1.5" x 1.5"



E POWER

E POWER VELOCIDAD VARIABLE

Monofásico
 Voltaje: 220V
 Potencia: 2 HP, 3 HP
 Medida de conexión:
 2" x 2"



E POWER VARIABLE SPEED

EPV200

Monofásico
 Voltaje: 220V
 Potencia: 4 HP
 Medida de conexión:
 2" x 2"



BOMBA COMERCIAL HYDRAU - POWER

APS750P

Trifásico
 Voltaje: 380V
 Potencia: 7.5 HP
 Medida de conexión:
 4" x 4"

REFLECTORES SUBACUÁTICOS

Los reflectores de piscina son dispositivos de iluminación subacuática diseñados para proporcionar una iluminación eficiente y decorativa en piscinas. Además están diseñadas para ser duraderas, eficientes en energía y seguras para su uso en ambientes acuáticos.

¡NUEVOS PRODUCTOS!



E-LUMENX TOPAZ

LUZ COLOR
Reflector: 13 W
Voltaje: 12 V
Incluye Nicho
Diámetro: 12 cm
Fondo: 17.2 cm



E-LUMENX QUARTZ


LUZ COLOR
Reflector: 25 W
Voltaje: 12 V
Adosado
Diámetro: 26 cm
Fondo: 5.5 cm

PARA PISCINA



LED TP100

LUZ COLOR
Reflector: 8 W
Voltaje: 12 V
Secuencia automática
Adosado
Diámetro: 23 cm
Fondo: 6.6 cm



UL-TP100

LUZ CÁLIDA
HALÓGENO
Reflector: 75 W
Voltaje: 12 V
Adosado
Diámetro: 23 cm
Fondo: 6.6 cm



UL-P300C

LUZ CÁLIDA
Reflector: 300 W
Voltaje: 12 V
Incluye nicho
Diámetro: 26.6 cm
Fondo: 20 cm



E-LUMEN COMPACT LIGHT

LUZ BLANCA, COLOR
Reflector: 10 W
Voltaje: 12 V
Incluye nicho
Diámetro: 14.6 cm
Fondo: 10 cm

PARA SPA



P10, P50

LUZ BLANCA,
CÁLIDA Y COLORES
Reflector: 1 W
Voltaje: 12 V
Diámetro: 6.4 cm, 8.2 cm
Fondo: 5.2 cm, 10 cm



TERRA LUX

Piso / Pared
LUZ LED
Reflector: 3 W
Voltaje: 12 V
Incluye nicho
Diámetro: 6.8 cm
Fondo: 12 cm

EMPOTRABLES & EQUIPOS DE DESINFECCIÓN

EQUIPO DE DESINFECCIÓN

La desinfección del agua de piscinas es fundamental para prevenir enfermedades. La cloración salina utiliza una reacción de electrólisis con sal común para desinfectar, eliminando la necesidad de productos químicos tradicionales.



SSC50-T

Clorador salino
Nivel de sal:
4400 ppm
Voltaje: 240 V
Frecuencia:
50/60 HZ



SSCNANO

Clorador salino
Nivel de sal:
3500 ppm
Voltaje: 110 v-240 v
Frecuencia:
50/60 HZ

EMPOTRABLE

Los equipos empotrables para piscinas son componentes esenciales que se integran en la estructura de la piscina durante su construcción.



SUMIDERO EM2832C
Sumidero con base de 8"



DESNATADOR EM0010-RC
Desnatador de boca ancha 8"



REJILLA DE FONDO EM2830
Rejilla de 7-1/2"



BOQUILLA EM2819
Boquilla de drenaje de 2"




BOQUILLA EM3302 / EM4408
Boquilla direccional de 1.5"



BOQUILLA EM2824 / EM2825
Boquilla de piso / pared 1.5"



BASE DE BOQUILLA EM2822
de drenaje de 1.5"



REJILLA EM2812
Rejilla de fondo de 12"x12"




CAJA DE PASO EM2823A
10 cm x 10 cm

ACCESORIOS COMPLEMENTARIOS


FUENTE DE AGUA

Están diseñados para crear impresionantes efectos acuáticos tanto en espacios residenciales como comerciales.



KIT NADO CONTRACORRIENTE

- Electrobomba
- Conexiones
- Boquilla
- Caja de control



CASCADA PB

Medidas:
60 cm, 90 cm, 120 cm
Incluye luz led RGB

EQUIPOS DE LIMPIEZA



ESCOBILLA CE205

De 45 cm



ESCOBILLA CE205

De Acero Inox de 35 cm



ASPIRADORA FLEXIBLE

De 8 y 12 ruedas




RECOGEDOR CE105

Recogedor de Hojas



TEST MEDIDOR CE029

Para PH y cloro



TUBO TELESCÓPICO CE132

de 2.4 a 4.8 mts



TERMÓMETRO CE401

Termómetro flotante



MANGUERA CE155 / CE157

1.5" X 11 mts y 1.5" X 15 mts



ESCALERA DE ACERO INOX.

3, 4 y 5 Pasos



ESCANEA EL CÓDIGO QR
para descargar el catálogo

